



Oscilloscopes InfiniiVision série 3000 X

Fiche technique



L'oscilloscope réinventé :
une technologie révolutionnaire
qui vous apporte plus de
fonctionnalités pour le même budget



L'oscilloscope réinventé : une technologie révolutionnaire qui vous apporte plus de fonctionnalités pour le même budget

Une technologie révolutionnaire pour les petits budgets

Agilent Technologies est le fournisseur d'oscilloscopes avec la croissance la plus rapide du marché pour une bonne raison : nos investissements technologiques sont faits pour vous aider à résoudre vos problèmes de mesure. Les oscilloscopes InfiniiVision série X sont nés de cet engagement : ils vous apportent valeur, fonctionnalités et flexibilité à des prix adaptés à vos budgets.

Que vous recherchiez un oscilloscope d'entrée de gamme ou un modèle plus sophistiqué pour votre tâche, vous voulez un instrument optimisé au niveau des coûts. Les 30 modèles de la gamme complète d'oscilloscopes InfiniiVision série X vous procure juste ce dont vous avez besoin aujourd'hui, avec une marge pour l'avenir.

Présentation générale des oscilloscopes Agilent InfiniiVision série X

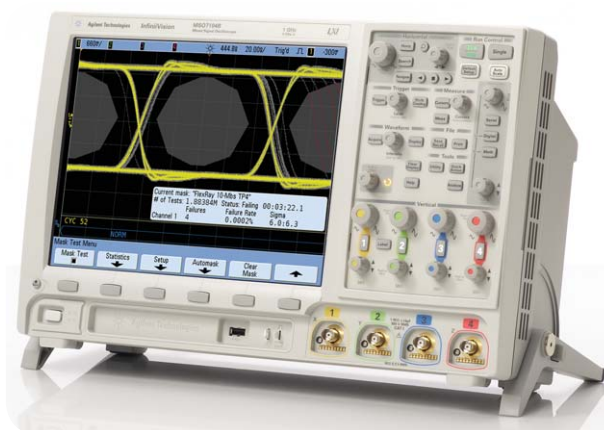
	InfiniiVision série 2000 X	InfiniiVision série 3000 X
Voies analogiques		2 et 4 voies analogiques
Bande passante (évolutive)	70, 100, 200 MHz	100, 200, 350, 500 MHz, 1 GHz
Fréquence d'échantillonnage	1 Géch/s par voie Demi-voie 2 Géch/s, mode entrelacé	2 Géch/s par voie (2,5 Géch/s sur les modèles 1 GHz) Demi-voie 4 Géch/s, mode entrelacé (5 Géch/s sur les modèles 1 GHz)
Profondeur de mémoire	100 Kpts	2 Mpts standard, 4 Mpts en option (option DSOX3MemUp)
Cadence de rafraîchissement de signaux	50 000 signaux par seconde	1 000 000 signaux par seconde
Voies temporelles numériques	8 sur les modèles MSO ou avec mise à niveau DSOX2MSO	16 sur les modèles MSO ou avec mise à niveau DSOX3MSO (pour les modèles jusqu'à 500 MHz) et DSOXPERFMSO pour la mise à niveau des modèles 1 GHz
Générateur de fonctions/signaux arbitraires 20MHz WaveGen intégré	Oui (Option DSOX2WAVEGEN) Sans option AWG	Oui (option DSOX3WAVEGEN) Avec option AWG
Voltmètre numérique intégré	Oui (Option DSOXDVM)	Oui (Option DSOXDVM)
Recherche et navigation	Non	Oui
Analyse de protocole série	Non	Oui (options variées) voir page 18
Mémoire segmentée	Oui (option DSOX2SGM)	Oui (option DSOX3SGM)
Test des limites de gabarit	Oui (option DSOX2MASK)	Oui (option DSOX3MASK)
Interface AutoProbe	Non	Oui
Analyse de puissance	Non	Oui (option DSOX3PWR)
Analyse Math avancée	Non	Oui (option DSOX3ADVMATH)

Vous avez besoin de plus de mémoire ou d'un écran plus grand ?

Voyez les oscilloscopes InfiniiVision série 7000B

- 2 ou 4 voies analogiques, plus 16 voies numériques en option
- Bande passante 100 MHz - 1 GHz
- 8 Mpts de mémoire (standard)
- Fonction de recherche et navigation
- Application d'analyse de protocole série disponible
- Application de sonde dynamique FPGA disponible

Rendez-vous sur www.agilent.fr/find/7000 pour plus de détails



L'oscilloscope réinventé : une technologie révolutionnaire qui vous apportent plus de fonctionnalités pour le même budget

Plus de fonctionnalités

La série InfiniiVision 3000 X offre des niveaux de prix d'entrée de gamme adaptés à votre budget, avec des options de performance et des capacités supérieures disponibles sur aucun autre oscilloscope de cette catégorie. Notre technologie révolutionnaire offre plus pour le même budget.

Des fonctions supérieures pour :

- **Voir plus** de détails de vos signaux, pendant plus longtemps, grâce au plus grand écran de cette catégorie, la plus grande profondeur de mémoire et les cadences de rafraîchissement de signaux les plus rapides
- **Faire plus** avec la puissance d'un instrument 5-en-1: oscilloscope, analyseur temporel logique, générateur de fonctions/signaux arbitraires 20 MHz (en option), voltmètre numérique intégré et analyseur de protocole (en option)
- **Avoir plus** grâce au seul oscilloscope complètement évolutif du marché, même la bande passante qui propose le plus grand nombre d'applications de mesure disponibles.



L'oscilloscope réinventé : une technologie révolutionnaire qui vous apporte plus de fonctionnalités pour le même budget

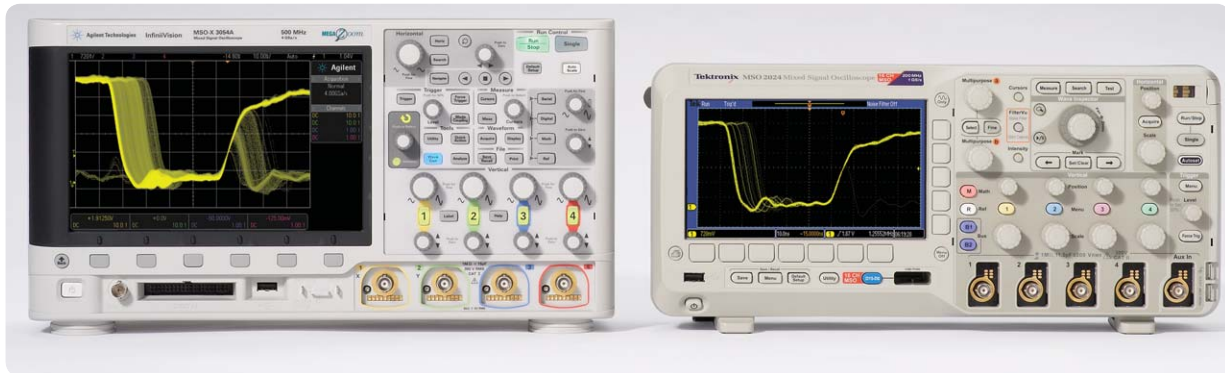
Voyez plus de détails de vos signaux, pendant plus longtemps

Grand écran

Pour parvenir à la meilleure visibilité des signaux, la conception s'attache d'abord à la taille de l'écran. L'écran WVGA 8,5 pouces est 2 fois plus grand avec 4 fois plus de résolution (WVGA 800x480 contre WQVGA 400x240) pour voir facilement les signaux série, analogiques et numériques.

Cadence de rafraîchissement la plus rapide

Grâce à la technologie ASIC personnalisée MegaZoom IV conçue par Agilent, la cadence de rafraîchissement des signaux de la série 3000 X va jusqu'à 1 million de formes d'ondes par seconde. Il est très désagréable de travailler avec un oscilloscope présentant une cadence de rafraîchissement lente, alors qu'une cadence de rafraîchissement rapide contribue à améliorer la qualité d'affichage de l'oscilloscope, faisant apparaître des détails subtils des signaux comme le bruit et la gigue grâce à la modulation d'intensité de l'affichage. Plus important encore, une cadence de rafraîchissement rapide améliore la probabilité de capturer des événements aléatoires et fugaces qui sont invisibles pour un oscilloscope dont la cadence est plus lente.



Notez que la série Agilent 3000 X vous permet de voir plus de détails de vos signaux et qu'elle capture les parasites impulsionnels et la gigue qui échappent aux autres oscilloscopes de cette catégorie.

L'oscilloscope réinventé : une technologie révolutionnaire qui vous apporte plus de fonctionnalités pour le même budget

Voyez plus de détails de vos signaux, pendant plus longtemps

Plus de profondeur de mémoire pour une acquisition temporelle prolongée

Avec les 4 Mpts de la profondeur de mémoire MegaZoom IV, vous pouvez capturer des signaux longs non répétitifs tout en maintenant une fréquence d'échantillonnage élevée, puis zoomer rapidement sur les portions qui vous intéressent. La série InfiniiVision X optimise vos mesures en mémoire profonde, en faisant appel à la technologie MegaZoom IV qui décide des arbitrages les plus efficaces entre la fréquence d'échantillonnage, la profondeur de mémoire et la cadence de rafraîchissement des signaux. Même si vous pensez qu'il est toujours préférable d'avoir plus de profondeur de mémoire, celle-ci impose des compromis à de nombreux autres oscilloscopes du marché. Un oscilloscope offrant une mémoire profonde est habituellement vendu à un prix plus élevé et l'acquisition des signaux en mémoire profonde implique un temps de traitement supplémentaire, ce qui signifie des cadences de rafraîchissement des signaux qui sont parfois considérablement réduites. C'est pour cette raison que la plupart des autres oscilloscopes autorisent la sélection manuelle de la profondeur de mémoire et que le réglage par défaut est relativement faible (10 à 100 kpts). Sur ces autres instruments, vous devez activer manuellement la profondeur de mémoire et accepter de faire des compromis sur la cadence de rafraîchissement. Vous devez donc savoir à quel moment il est important, ou non, d'utiliser la profondeur de mémoire. La technologie MegaZoom IV exclusive de Agilent sélectionne automatiquement une mémoire plus profonde en cas de besoin, ce qui préserve les fréquences d'échantillonnage et les cadences de rafraîchissement rapides.



Comment Agilent accomplit-il cela ?

La technologie ASIC personnalisée MegaZoom IV conçue par Agilent combine les capacités d'un oscilloscope, d'un analyseur logique, d'un générateur de fonctions WaveGen intégré dans un format compact, le tout à un prix abordable. La technologie MegaZoom de 4ème génération procure la cadence de rafraîchissement la plus rapide du marché, avec des acquisitions réactives en mémoire profonde.



L'oscilloscope réinventé : une technologie révolutionnaire qui vous apporte plus de fonctionnalités pour le même budget

Faire plus avec la puissance que procurent 5 instruments en 1

Le meilleur oscilloscope de sa catégorie

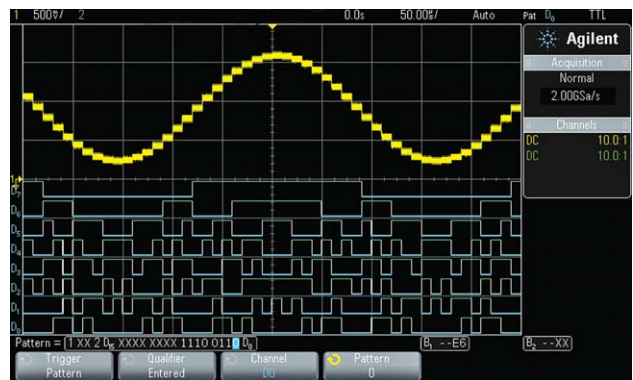
Les oscilloscopes InfiniiVision série 3000 X offrent la plus grande profondeur de mémoire de cette catégorie : les 4 Mpts de la technologie ASIC personnalisée MegaZoom IV conçue par Agilent, activée en permanence et sans cesse réactive, vous procurent la cadence de rafraîchissement la plus rapide du marché, jusqu'à 1 million de signaux par seconde ; aucun compromis n'est requis lorsque vous activez les mesures ou ajoutez des voies numériques.

De plus, la série 3000 X propose 33 mesures automatisées, neuf déclenchements paramétriques, six déclenchements sur protocole série, ainsi que sept fonctions de traitement mathématique des signaux, y compris la FFT. Le tout à un prix comparable à celui de l'oscilloscope Tektronix DPO2000.



Le seul oscilloscope à signaux mixtes (MSO) intégré et échelonnable du marché

Les oscilloscopes de la série 3000 X sont les premiers de leur catégorie à intégrer un analyseur temporel logique échelonnable. Toutefois toutes les conceptions actuelles comportent maintenant un contenu numérique et les oscilloscopes 2 et 4 voies conventionnels n'offrent pas toujours un nombre suffisant de voies pour pouvoir y répondre. Grâce aux 16 voies temporelles numériques intégrées supplémentaires, vous avez maintenant jusqu'à 20 voies pour opérer sur le même instrument le déclenchement avec corrélation temporelle, l'acquisition et la visualisation. Achetez un DSO 2 ou 4 voies, vous pourrez à tout moment faire une mise à niveau vers un MSO en acquérant la licence pour activer les 16 voies temporelles numériques intégrées.



Générateur de fonctions/signaux arbitraires 20 MHz WaveGen intégré inédit sur ce marché

Pour la première fois dans l'industrie, la série 3000 X propose un générateur de fonctions/signaux arbitraires 20 MHz intégré. Le générateur de fonctions intégré délivre à votre dispositif sous test des stimulus de signaux sinusoïdes, carrés, rampe, impulsion, DC, exponentiel sync(x), montée/descente, battements cardiaques, impulsion gaussienne et bruit.

Grâce à l'option AWG, vous pouvez stocker les signaux provenant des voies analogiques ou de la mémoire de référence dans la mémoire de signaux arbitraires et la sortie de WaveGen. Créez/éditez aisément les signaux à l'aide de l'éditeur intégré ou en utilisant le logiciel Agilent Benchlink Waveform Builder Basic: www.agilent.com/find/33503.

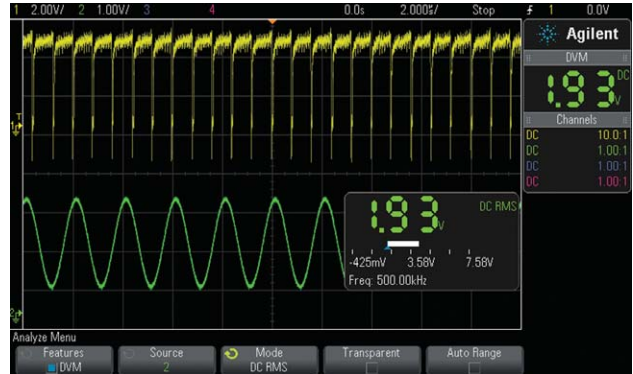


L'oscilloscope réinventé : une technologie révolutionnaire qui vous apporte plus de fonctionnalités pour le même budget

Faire plus avec la puissance que procurent 5 instruments en 1

Voltmètre numérique intégré

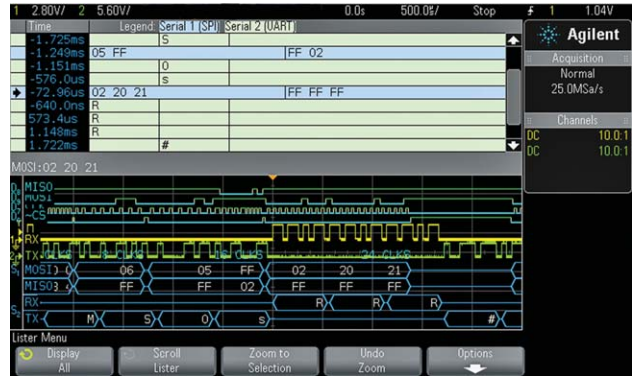
Pour la première fois dans l'industrie, la série 3000 X propose un voltmètre intégré 3 chiffres et un compteur de fréquence 5 chiffres. Le voltmètre utilise les mêmes sondes que les voies oscilloscope, mais les mesures sont découplées du système de déclenchement de l'oscilloscope pour permettre de réaliser avec une même connexion des mesures sur le voltmètre numérique et sur l'oscilloscope déclenché. Les résultats du voltmètre sont affichés en permanence, ce qui fait que ces mesures rapides de caractérisation sont parfaitement accessibles.



Décodage et déclenchement matériels de protocole série

- Déclenchement et analyse série intégrés (I²C, SPI)
- Déclenchement et analyse série pour ordinateur (RS232/422/485/UART)
- Déclenchement et analyse série pour automobile et industrie (CAN, LIN)
- Déclenchement et analyse automobile FlexRay
- Déclenchement et analyse série audio (I²S)
- Déclenchement et analyse série aérospatial et défense (MIL-STD 1553 et ARINC 429)

Les oscilloscopes Agilent série InfiniiVision sont les seuls modèles du marché à faire appel au décodage matériel de protocole série. Les oscilloscopes d'autres fournisseurs recourent à des techniques de post-traitement logiciel pour le décodage des paquets/trames série. Ces techniques logicielles ont tendance à ralentir la cadence de rafraîchissement de signaux et de décodage (qui peut alors atteindre quelques secondes par rafraîchissement). Cela est particulièrement vrai quand on utilise la mémoire profonde souvent requise pour acquérir des signaux de bus série multiples, en paquets. De plus, lorsque l'on analyse plusieurs bus série simultanément, la cadence de rafraîchissement de décodage peut être encore plus lente. Le décodage plus rapide assuré par une technologie matérielle rend l'oscilloscope plus facile à utiliser et, plus important encore, réduit la probabilité de capturer des erreurs de communication série.



Après avoir capturé un long enregistrement de communication sur bus série avec la mémoire profonde MegaZoom IV de l'oscilloscope InfiniiVision, vous pouvez aisément faire une recherche sur des critères spécifiques et trouver rapidement les octets/trames de données série répondant à ces critères. Il est parfois nécessaire d'établir la corrélation entre les données de deux bus série. Grâce au décodage matériel, l'oscilloscope Agilent série InfiniiVision 3000 X est capable de décoder simultanément deux bus série. C'est aussi le seul oscilloscope du marché capable d'afficher les données capturées en mode « Liste » avec entrelacement temporel.

L'oscilloscope réinventé : une technologie révolutionnaire qui vous apporte plus de fonctionnalités pour le même budget

Protégez mieux vos investissements, avec le seul oscilloscope entièrement évolutif de l'industrie

Mise à jour

Les besoins des projets évoluent, mais les oscilloscopes conventionnels ne changent pas – vous n'avez que ce que vous avez payé au moment de l'achat. Avec la série 3000 X, votre investissement est pérennisé. Si dans l'avenir vous avez besoin d'accroître la bande passante (jusqu'à 1 GHz), d'ajouter des voies numériques, WaveGen ou des applications de mesure, vous pourrez le faire sans difficulté le moment venu.

* Voir pages 27 et 28 pour plus d'informations sur les possibilités de mise à niveau

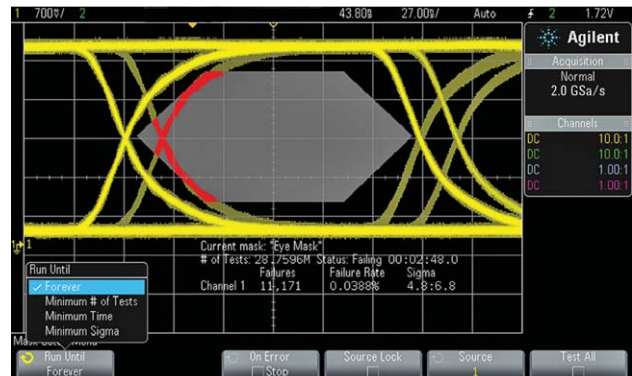
Ajoutez-les au moment de l'achat ou plus tard :

- Bande passante
- Voies numériques (MSO)
- Générateur de fonctions/signaux arbitraires 20 MHz intégré WaveGen
- Voltmètre numérique
- Applications de mesure
 - Analyse de protocole série
 - Analyse de mesure de puissance
 - Déclenchement et analyse vidéo HDTV
 - Analyse Math avancée
 - Test de gabarit
 - Mémoire segmentée
 - Kit de laboratoire pour l'enseignement

Test de gabarit

Que ce soit pour des tests bon/mauvais en fabrication par rapport à des normes spécifiées, ou pour découvrir des anomalies de signaux fugaces en débogage R&D, l'option de test de gabarit peut s'avérer un précieux outil pour votre productivité. La série 3000 X offre le seul test de gabarit matériel de l'industrie et elle peut réaliser jusqu'à 280 000 tests par seconde.

Plusieurs critères de test différents peuvent être sélectionnés, notamment la possibilité d'exécuter des tests sur un nombre spécifique d'acquisitions, pendant un certain temps ou jusqu'à la détection d'un défaut. Vous pouvez créer automatiquement des gabarits bon/mauvais à partir d'un signal de référence d'entrée combiné aux bandes de tolérance spécifiées par l'utilisateur, ou sur un PC avant de les importer à l'aide d'une clé USB.

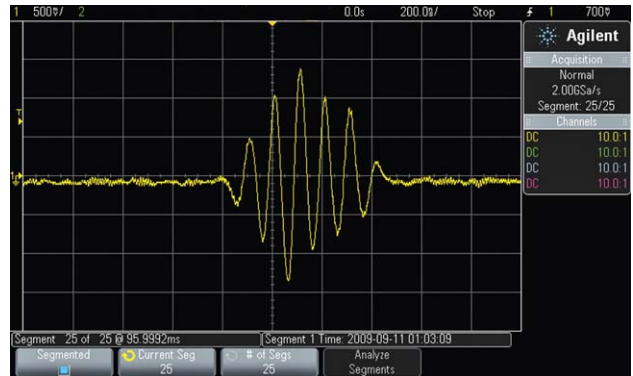


L'oscilloscope réinventé : une technologie révolutionnaire qui vous apporte plus de fonctionnalités pour le même budget

Protégez mieux vos investissements, avec le seul oscilloscope entièrement évolutif de l'industrie

Mémoire segmentée

Pour capturer des impulsions à faible rapport cyclique ou des rafales de données, vous pouvez recourir à l'acquisition en mémoire segmentée qui optimise la mémoire d'acquisition. Ce mode d'acquisition permet de capturer et de stocker sélectivement des segments importants d'un signal en laissant de côté les temps morts du signal qui sont sans importance. L'acquisition en mémoire segmentée est idéale pour des applications comme les impulsions série en paquets, le laser pulsé, les rafales radar et les expériences en physique des hautes énergies. Les modèles de la série 3000 X sont capables de capturer jusqu'à 1000 segments avec un temps de réarmement minimum inférieur à 1 μ s.

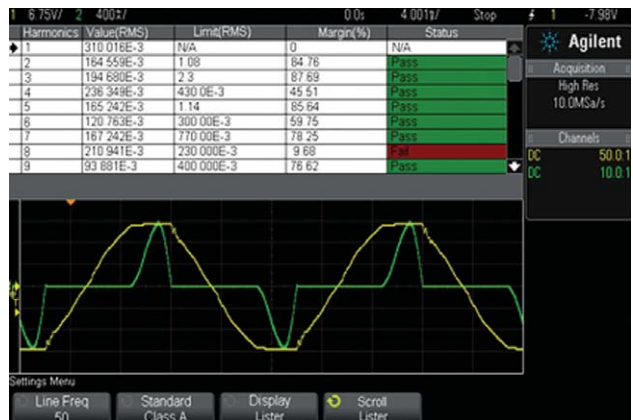


Mesure et analyse de puissance

Pour travailler sur les alimentations à commutation et les dispositifs de puissance, l'application de mesure de puissance DSOX3PWR offre une suite complète de mesures et d'analyse de puissance qui s'exécutent sur l'oscilloscope. Les mesures incluent :

- Harmoniques de courant
- Efficacité
- Courant d'appel
- Modulation
- Qualité de la puissance
- Réponse de commutation
- Réponse aux transitoires
- Activer/Désactiver
- Ondulation résiduelle en sortie
- Taux de réjection d'alimentation (PSRR)
- Vitesse de balayage

Elle inclut aussi une licence gratuite pour le logiciel d'analyse de puissance U1881A PC, pour des mesures hors ligne supplémentaires et la génération d'états.



L'oscilloscope réinventé : une technologie révolutionnaire qui vous apporte plus de fonctionnalités pour le même budget

Protégez mieux vos investissements, avec le seul oscilloscope entièrement évolutif de l'industrie

Déclenchement vidéo HDTV et analyse des mesures.

Que vous deviez déboguer des produits électroniques grand public HDTV ou caractériser une conception, l'application de mesure DSOX3VID prend en charge une multitude de normes HDTV, en particulier:

- 480p/60
- 567p/50
- 720p/50
- 720p/60
- 1080i/50
- 1080i/60
- 1080p/24
- 1080p/25
- 1080p/30
- 1080p/50
- 1080p/60
- Générique (normes vidéo sync bi-niveaux et tri-niveaux)



Analyse Math avancée

Outre les fonctions Math standard sur les signaux (addition, soustraction, multiplication, intégration, différenciation, racine carrée, FFT), l'application DSOX3ADVMATH en option offre aussi des transformées de signaux avancées, des filtres et des outils de visualisation comme:

Transformées

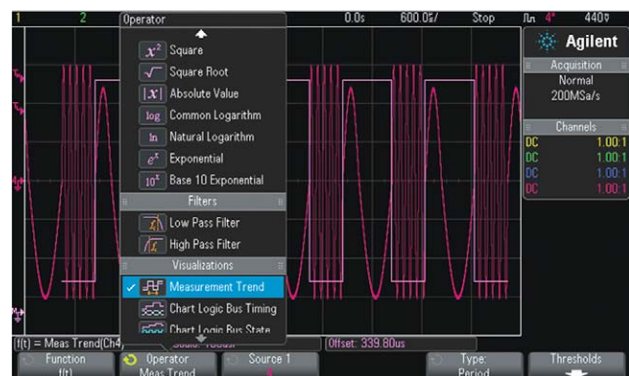
- $Ax + B$
- Carré (x^2)
- Valeur absolue ($|x|$)
- Logarithme commun (\log)
- Logarithme naturel (\ln)
- Exponentiel (e^x)
- Exponentiel Base 10 (10^x)

Filtres

- Filtre passe-bas (filtre Bessel-Thompson de 4e ordre avec fréquence -3 dB sélectionnable)
- Filtre passe-haut (filtre passe-haut unipolaire avec fréquence -3 dB sélectionnable)

Outils de visualisation

- Agrandissement
- Tendance des mesures
- Graphique temporel bus logique
- Graphique d'état bus logique

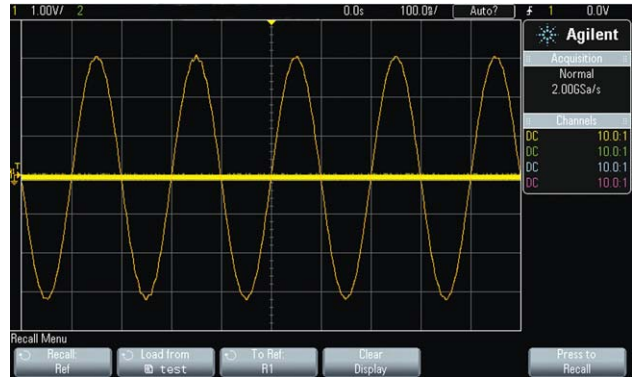


L'oscilloscope réinventé : une technologie révolutionnaire qui vous apporte plus de fonctionnalités pour le même budget

Autres outils de productivité

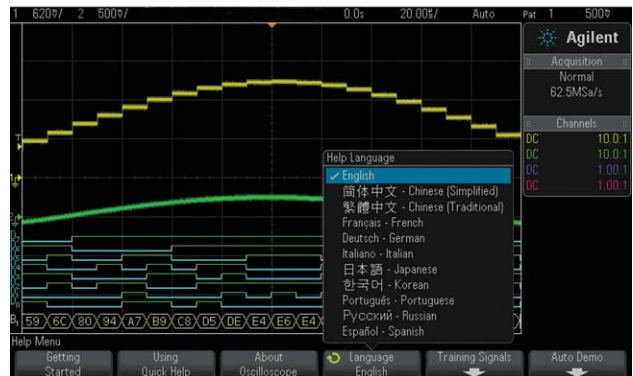
Signaux de référence

Stockez jusqu'à deux signaux dans les emplacements de mémoire rémanente destinés aux signaux de référence de l'oscilloscope. Comparez ces signaux de référence aux signaux mesurés et procédez à des mesures et une analyse a posteriori des données stockées. Vous pouvez aussi stocker les signaux sur un dispositif mémoire USB amovible au format *.h5 et les rappeler ultérieurement dans la mémoire de signaux de référence de l'oscilloscope. Enregistrez et/ou transférez les signaux sur un PC comme paires de données XY dans un format à séparateur virgule (*.csv) ou stockez les images bitmap pour les transférer sur PC à des fins de documentation dans différents formats d'image tels que : bitmaps 8 bits (*.bmp) ou stockez les images PNG 24 bits (*.png).



Interface utilisateur et aide localisées

Utilisez l'oscilloscope dans la langue que vous connaissez le mieux. L'interface utilisateur graphique, le système d'aide intégré, les légendes du panneau avant et le manuel d'utilisation sont disponibles en 11 langues. Vous avez le choix entre : anglais, japonais, chinois simplifié, chinois traditionnel, coréen, allemand, français, espagnol, russe, portugais et italien. En cours d'utilisation, il suffit d'appuyer quelques secondes sur un bouton pour accéder au système d'aide intégré.



Solutions de sonde et compatibilité

Optimisez votre oscilloscope série 3000 X avec les sondes et accessoires adaptés à votre application. Agilent propose une famille complète de sondes et d'accessoires innovants destinés aux oscilloscopes InfiniiVision série 3000 X. Pour obtenir les informations complètes les plus récentes sur les sondes et accessoires Agilent, rendez-vous sur notre site Web : www.agilent.fr/find/sondes.

L'adaptateur d'interface de sonde N2744A T2A (Tektronix TekProbe® vers Agilent AutoProbe) est également disponible. Il permet aux utilisateurs de sondes actives Tektronix TekProbe de se connecter directement à l'entrée BNC de l'interface AutoProbe sur les oscilloscopes InfiniiVision série 3000 X. Pérennisez vos précieux investissements en sondes, tout en profitant des capacités uniques et de la valeur que procure la série InfiniiVision 3000 X.



L'oscilloscope réinventé : une technologie révolutionnaire qui vous apporte plus de fonctionnalités pour le même budget

Autres outils de productivité

Autoscale

Affichez rapidement les signaux actifs et ajustez automatiquement le réglage vertical, horizontal et les commandes de déclenchement, une seule pression du bouton AutoScale suffit pour obtenir une visualisation optimale. (Cette fonction peut être désactivée ou activée pour l'enseignement).



Connectivité et compatibilité LXI

Les ports USB hôte intégrés (un avant, un arrière) et les ports USB périphériques facilitent la connectivité avec un PC. Commandez l'oscilloscope depuis votre PC, enregistrez et rappelez les signaux sauvegardés ainsi que les fichiers de configuration, via votre réseau local. Un module LAN/VGA en option vous offre la connectivité réseau nécessaire ainsi que la capacité à vous connecter à un moniteur externe. Un module GPIB en option est également disponible. Un seul module peut être utilisé à la fois.



Les barres d'outils Intuilink et Data Captive procurent un moyen rapide de transférer les copies d'écran et les données dans Microsoft Word et Excel. Ces barres d'outils peuvent être installées depuis

www.agilent.com/find/intuilink

Panneau avant virtuel

Utilisez le visionneur VNC via votre navigateur Internet pour contrôler à distance votre oscilloscope depuis le navigateur web de votre ordinateur. Le panneau avant virtuel a l'ergonomie et les fonctions du panneau avant réel de l'oscilloscope, avec les mêmes touches et boutons associés. Cette capacité s'utilise dans les cas où une formation et un apprentissage à distance de l'oscilloscope sont requis. Cet instrument est totalement conforme LXI avec module de connexion LAN/VGA



Garantie et calibrage

Grâce à l'amélioration des processus de qualité et des tests rigoureux, les oscilloscopes Agilent InfiniiVision série X peuvent maintenant fonctionner conformément à leurs spécifications pendant deux ans sans nécessiter un calibrage annuel, ce qui réduit leur coût total de propriété pour le client.

Mode d'environnement sécurisé

Standard sur tous les modèles, le mode d'environnement sécurisé procure le plus haut niveau de sécurité en supprimant de la mémoire rémanente interne tous les paramètres de configuration et de trace. Cette option stocke les configurations et les traces uniquement en mémoire interne non rémanente, laquelle est nettoyée lors de la mise hors tension de l'instrument. Cette procédure assure ainsi la suppression de tous les paramètres de configuration et de trace en mémoire.



L'oscilloscope réinventé : une technologie révolutionnaire qui vous apporte plus de fonctionnalités pour le même budget

Conçus pour la recherche et le développement

Localisez rapidement davantage de parasites impulsifs et d'événements fugaces

Le débogage et la mise au point des conceptions représentent l'une des tâches les plus importantes des ingénieurs R&D ; c'est ainsi qu'ils peuvent livrer des produits fiables à leurs clients. Trouver le problème aléatoire ou fugace sur un circuit s'apparente souvent à la recherche d'une aiguille dans une botte de foin. Outre les cadences de rafraîchissement rapides qui augmentent la probabilité que l'oscilloscope capture les anomalies intermittentes, il est souvent nécessaire de faire une recherche dans les enregistrements de signaux et/ou de déclencher sur des conditions spécifiques de violation paramétriques d'impulsions. La série d'oscilloscopes Agilent InfiniiVision 3000 X offre l'ensemble le plus complet de capacités de recherche & navigation, ainsi que le jeu le plus évolué de sélections de déclenchement sur paramètre d'impulsion des oscilloscopes de sa catégorie. Bénéficiez d'une bonne longévité de votre oscilloscope et maintenez les coûts de réparation au minimum avec une garantie standard de 3 ans et une fiabilité de l'instrument que vous attendez du leader des équipements de test et mesure.



Recherche et navigation

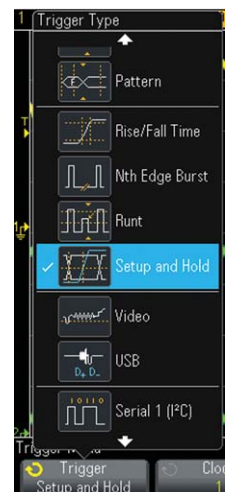
Lorsque vous avez acquis de longs signaux complexes à l'aide de la mémoire d'acquisition profonde de l'oscilloscope, il peut falloir du temps et beaucoup de travail pour faire défiler manuellement les données des signaux enregistrés afin de trouver des événements spécifiques à examiner. Cependant, avec la fonction recherche & navigation des oscilloscopes InfiniiVision série 3000 X, vous pouvez aisément configurer des critères de recherche spécifiques puis accéder rapidement aux événements « trouvés et marqués » grâce aux touches de navigation avant et arrière du panneau avant de l'oscilloscope. Les critères de recherche disponibles sont les suivants : Fronts, largeur d'impulsion (qualification temporelle), temps de montée/descente (qualification temporelle), impulsions « parasites » (qualification temps et niveau), série.



Dans l'exemple ci-contre à droite, l'oscilloscope a été configuré pour capturer une étendue temporelle de 1 milliseconde dans un flux de données numériques complexes. La fonction recherche & navigation a permis à l'oscilloscope de trouver jusqu'à 20 occurrences d'impulsions « parasites », de les marquer (des triangles blancs marquent l'emplacement de chaque parasite) et d'y accéder rapidement.

Déclenchement paramétrique et bus série évolué

Avec les signaux plus complexes d'aujourd'hui, il est également souvent nécessaire de déclencher sur des conditions de signal complexes pour synchroniser l'acquisition de l'oscilloscope sur des événements spécifiques. Les oscilloscopes Agilent série InfiniiVision 3000 X sont capables de déclencher sur les conditions suivantes : Front, largeur d'impulsion (qualification temporelle), mot logique, temps de montée/descente, Nième front de rafale, impulsion parasite, configuration & maintien, vidéo, USB, série 1 et série 2.



L'oscilloscope réinventé : une technologie révolutionnaire qui vous apporte plus de fonctionnalités pour le même budget

Conçus pour l'enseignement

Configurez et mettez à niveau rapidement et sans difficulté votre laboratoire d'enseignement

Apprenez à vos étudiants ce qu'est un oscilloscope et comment réaliser des mesures de base, avec le Kit de formation Oscilloscope pour l'enseignement (DSOXEDK) qui inclut des outils de formation créés spécifiquement pour les étudiants et enseignants en électrotechnique et physique. Il contient une série de signaux de formation, un guide complet de manipulations à l'oscilloscope et un didacticiel écrit spécifiquement pour les étudiants du premier cycle, ainsi qu'une série de transparents PowerPoint portant sur les notions de base des oscilloscopes et destinés aux professeurs et aux assistants de laboratoire. Pour plus d'informations, rendez-vous sur www.agilent.fr/find/EDK. Avec des caractéristiques comme la capacité de désactiver Autoscale, une entrée 50 ohms et un écran d'accueil personnalisable, la série InfiniiVision X est le choix idéal pour l'enseignement



Aidez vos étudiants à apprendre vite à se servir d'un oscilloscope


La conception intuitive du panneau avant localisé, avec ses touches dédiées permettant d'accéder rapidement aux fonctions oscilloscope les plus couramment utilisées, permet aux étudiants de passer plus de temps à apprendre les concepts et moins de temps à apprendre à se servir de l'oscilloscope. Laissez-les trouver eux-mêmes la réponse à leurs questions avec le système d'aide intégré localisé auquel ils accéderont par une simple pression prolongée sur n'importe quel bouton.

Étalez votre budget dans le temps

Économisez avec générateur de fonctions/signaux arbitraires 20MHz WaveGen intégré inédit sur ce marché, qui vous évite d'acquérir un générateur séparé. Achetez le nécessaire aujourd'hui et pérennisez l'avenir de votre investissement avec les seuls oscilloscopes de cette catégorie disposant de caractéristiques évolutives : bande passante, 16 voies numériques (MSO), WaveGen, Voltmètre numérique intégré et applications de mesure. Bénéficiez d'une bonne longévité de votre oscilloscope et maintenez les coûts de réparation au minimum avec une garantie standard de 3 ans et une fiabilité de l'instrument que vous attendez du leader des équipements de test et mesure.

Optimisez l'espace de votre banc de laboratoire

Avec 5 instruments en 1, vous gagnerez un précieux espace sur votre banc avec un oscilloscope, un analyseur temporel logique, un analyseur de protocole et un générateur de fonctions/signaux arbitraires 20MHz WaveGen intégré, logés tous les quatre dans un instrument innovant qui n'occupe que 5,57 pouces en profondeur. Avec le grand écran WVGA 8,5 pouces, vous pouvez facilement visualiser tous les signaux sur un seul écran, la surface de visualisation étant suffisante pour permettre à plusieurs étudiants de suivre en même temps.



L'oscilloscope réinventé : une technologie révolutionnaire qui vous apporte plus de fonctionnalités pour le même budget

Conçus pour la fabrication

Étalez votre budget

La production a besoin de changement, mais les oscilloscopes conventionnels sont fixes – vous n'avez pas plus que ce que vous avez payé au moment de l'achat. Avec la série 3000 X, votre investissement est protégé. Si vous avez besoin dans l'avenir d'accroître la bande passante (jusqu'à 1 GHz), ou de vous procurer des applications de mesure comme le test de gabarit, vous pouvez facilement les ajouter le moment venu.

Aidez vos techniciens à apprendre vite à se servir de l'oscilloscope

La conception intuitive du panneau avant localisé avec ses touches dédiées pour accéder rapidement aux fonctions oscilloscope les plus couramment utilisées permet aux techniciens de passer plus de temps à faire leurs tests et moins de temps à apprendre l'emplacement des menus sur l'oscilloscope. Laissez-les trouver eux-mêmes la réponse à leurs propres questions, avec le système d'aide intégré localisé auquel ils accèdent rapidement par une simple pression prolongée sur n'importe quel bouton.

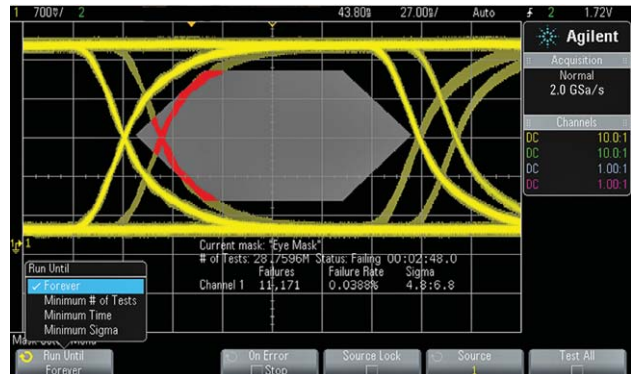
Bénéficiez d'une bonne longévité de votre oscilloscope et maintenez les coûts de réparation au minimum avec une garantie standard de 3 ans et un intervalle de calibrage de 2 ans, vous obtenez ainsi la fiabilité de l'instrument que vous attendez du leader des équipements de test et mesure.

Tests optimisés, laissant passer peu de dispositifs défectueux

Avec l'architecture la plus rapide de cette catégorie, jusqu'à 1 000 000 signaux/s, vous pouvez acquérir plus d'événements fugaces qui vous inquiètent et dont vous serez sûr qu'ils ne seront pas livrés au client avec le matériel. Grâce à l'application de mesure de test des limites de gabarit, vous pouvez tester rapidement jusqu'à 280 000 signaux par seconde par rapport à un signal connu de qualité, et obtenir rapidement des résultats de test bon/mauvais ou fiables qui vous font gagner un temps précieux.

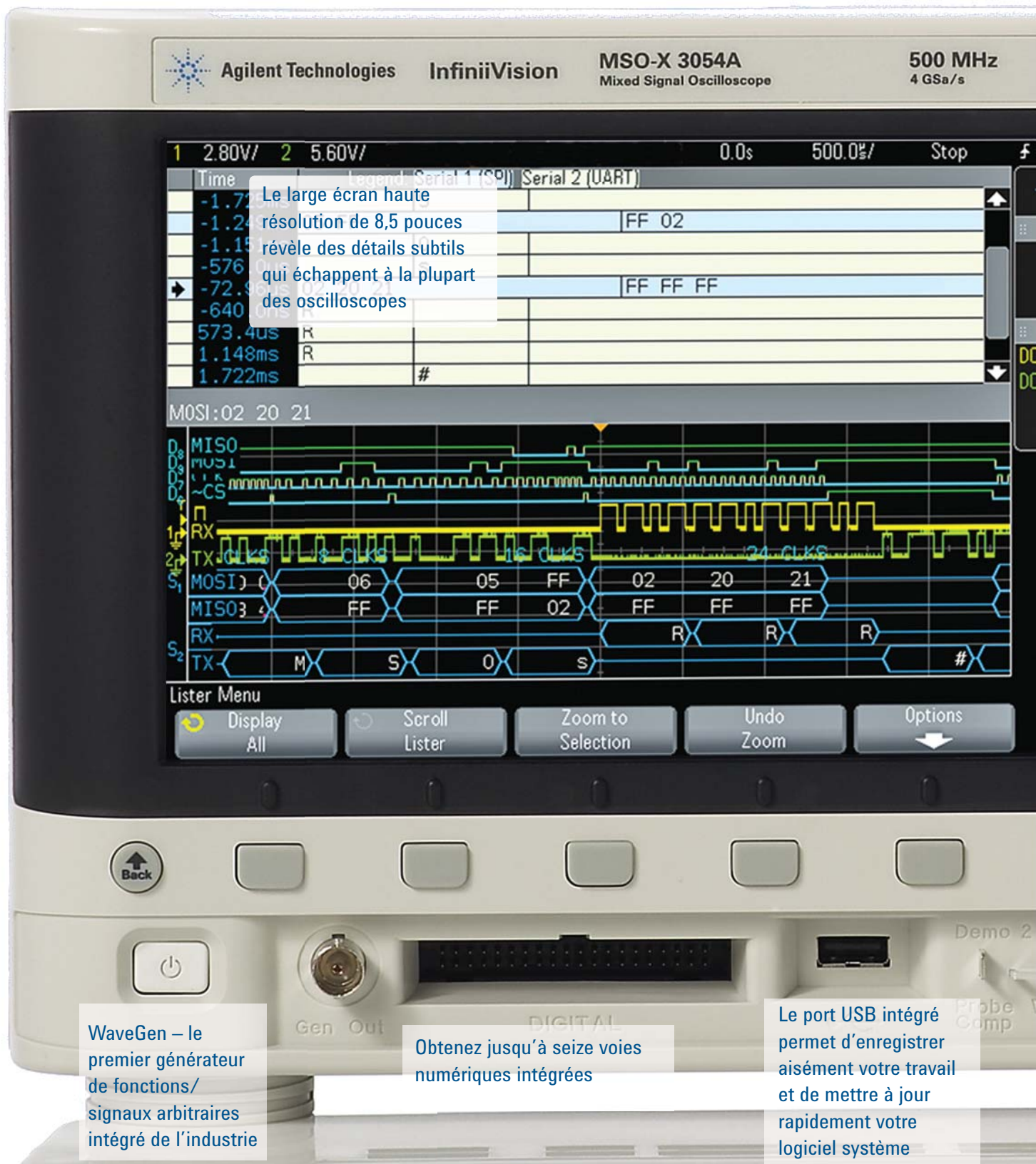
Optimisez l'espace sur votre banc de test

Avec 5 instruments en 1, vous gagnerez un précieux espace sur votre banc de chaîne de production avec un oscilloscope, un analyseur temporel logique, un analyseur de protocole et un générateur de fonctions/signaux arbitraires 20 MHz WaveGen intégré, voltmètre numérique intégré, logés tous les quatre dans un instrument innovant qui n'occupe que 5,57 pouces en profondeur. Avec le grand écran WVGA 8,5 pouces, vous pouvez facilement visualiser tous les signaux sur un seul écran, même lorsque l'oscilloscope se trouve à une certaine distance de l'opérateur.



L'oscilloscope réinventé : une technologie révolutionnaire qui vous apporte plus de fonctionnalités pour le même budget

Oscilloscope représenté en grandeur réelle



Les commandes de recherche et navigation du panneau avant facilitent la lecture, l'arrêt, le retour arrière et l'avance rapide des signaux

Faites un rapide panoramique et zoom pour analyser les signaux avec la réponse instantanée de MegaZoom IV et une résolution optimale

Autoscale permet d'afficher rapidement des signaux actifs analogiques ou numériques, avec réglage automatique vertical, horizontal et de déclenchement pour offrir le meilleur affichage avec une mémoire optimisée

MEGA Zoom

1 1.04V
Agilent
Acquisition
Normal
4 GSa/s
Channels
10.0:1
10.0:1

Affichage rapide de la fréquence d'échantillonnage, des réglages de voie et des mesures

Tous les boutons du panneau avant sont enfonçables

Touches dédiées pour accéder rapidement aux éléments série, aux voies numériques, aux fonctions Math et aux signaux de référence

Demo 1
1 X
2 Y
3
4
Signaux de démonstration et de formation

Voltmètre numérique intégré

L'interface AutoProbe configure automatiquement le rapport d'atténuation de la sonde et délivre l'alimentation pour sonde adaptée aux sondes actives Agilent.

L'oscilloscope réinventé : une technologie révolutionnaire qui vous apporte plus de fonctionnalités pour le même budget

Configuration de votre oscilloscope InfiniiVision série X

Étape 1. Choisissez la bande passante, le nombre de voies et la profondeur de mémoire.

Oscilloscopes InfiniiVision série 3000 X									
	DSOX3012A	DSOX3014A	DSOX3024A	DSOX3032A	DSOX3034A	DSOX3052A	DSOX3054A	DSOX3102A	DSOX3104A
	MSOX3012A	MSOX3014A	MSOX3024A	MSOX3032A	MSOX3034A	MSOX3052A	MSOX3054A	MSOX3102A	MSOX3104A
Bande passante (échelonnable)*	100 MHz	100 MHz	200 MHz	350 MHz	350 MHz	500 MHz	500 MHz	1 GHz	1 GHz
Voies analogiques	2	4	4	2	4	2	4	2	4
Voies numériques (MSO)	16 voies numériques intégrées (en option)*								
Mémoire	Demi-voie 2 Mpts en standard, ou demi-voie 4 Mpts (DSOX3MEMUP)*								

* Voir pages 27 et 28 pour plus d'informations sur les possibilités de mise à niveau

Étape 2. Personnalisez votre oscilloscope grâce aux applications de mesure, pour économiser du temps et votre budget.

Application	Série 3000 X
WaveGen (générateur de fonctions/signaux arbitraires intégré)	DSOX3WAVEGEN
Voltmètre numérique intégré	DSOXDVM
BenchLink Waveform Builder Pro et Basic	33503A
Kit pour l'enseignement	DSOXEDK
Test de gabarit	DSOX3MASK
Mémoire segmentée	DSOX3SGM
Déclenchement et analyse série intégrés (I ² C, SPI)	DSOX3EMBD
Déclenchement et analyse série pour ordinateur (RS232/422/485/UART)	DSOX3COMP
Déclenchement et analyse série pour automobile (CAN, LIN)	DSOX3AUTO
Déclenchement et analyse série audio (I ² S)	DSOX3AUDIO
Mesure et analyse de puissance	U1881A
Visualisation en différé sur PC	B4610A
Déclenchement et analyse série aérospatial et défense (MIL-STD 1553 and ARINC429)	DSOX3AERO
Mesure et analyse de puissance	DSOX3PWR
HDTV Video triggering and analysis	DSOX3VID
Analyse Math avancée	DSOX3ADVMATH

* Voir pages 27 et 28 pour plus d'informations sur les possibilités de mise à niveau et le processus d'installation

Étape 3. Choisissez vos sondes.

Sondes	Série 3000 X
Sonde passive N2862B 150 MHz, atténuation 10:1	1 par voie en standard pour les modèles 100 MHz
Sonde passive N2863B 300 MHz, atténuation 10:1	1 par voie en standard pour les modèles 200 MHz
Sonde passive N2890A 500 MHz, atténuation 10:1	1 par voie incluse sur les modèles 350/500 MHz
Câble MSO 16 voies numériques N6450-60002	1 par oscilloscope indus sur tous les modèles MSO et DSOX3MSO (modèles 500 MHz et inférieurs) Mises à niveau DSOXPERFMSO (modèle 1 GHz)
Sonde passive N2889A 350 MHz, atténuation commutable 10:1/1:1	En option
Sonde passive 10076B 250 MHz, atténuation 100:1	En option
Sonde passive N2771B 50 MHz atténuation 1000:1	En option
Sonde active unipolaire N2795A 1 GHz ± 8 V avec interface AutoProbe	En option
Sonde active différentielle N2790A 100 MHz ± 1,4 kV avec interface AutoProbe	En option
Sonde active différentielle N2792A 200 MHz ± 20 V	En option
Sonde active différentielle N2793A 800 MHz ± 15 V	En option
Sonde de courant AC/DC 1146A 100 kHz, 100 A	En option
Sonde de courant AC/DC 1147A 50 MHz 15 A avec interface AutoProbe	En option
Sonde de courant AC/DC N2893A 100 MHz 15 A avec interface AutoProbe	En option

* Voir page 29 le tableau de compatibilité des sondes

Étape 4. Ajoutez les dernières touches.

Accessoires recommandés	Série 3000 X
Module de connexion LAN/VGA	DSOXLAN
Module de connexion GPIB	DSOXGPIB
Kit de montage en baie	N6456A
Housse de transport et capot de protection du panneau avant	N6457A
Manuel imprimé	N6458A

L'oscilloscope réinventé : une technologie révolutionnaire qui vous apporte plus de fonctionnalités pour le même budget

Caractéristiques de performance

Série DSOX3000 (oscilloscope pour signaux numériques)									
Série MSOX3000 (oscilloscope à signaux mixtes)									
	DSOX3012A	DSOX3014A	DSOX3024A	DSOX3032A	DSOX3034A	DSOX3052A	DSOX3054A	DSOX3102A	DSOX3104A
	MSOX3012A	MSOX3014A	MSOX3024A	MSOX3032A	MSOX3034A	MSOX3052A	MSOX3054A	MSOX3102A	MSOX3104A
Caractéristiques									
Bande passante* (-3dB)	100 MHz	100 MHz	200 MHz	350 MHz	350 MHz	500 MHz	500 MHz	1 GHz	1 GHz
Voies d'entrée analogiques	2	4	4	2	4	2	4	2	4
Temps de montée calculé	≤ 3,5 ns	≤ 3,5 ns	≤ 1,75 ns	≤ 1 ns	≤ 1 ns	≤ 700 ps	≤ 700 ps	≤ 450 ps	≤ 450 ps
Tous les modèles série 3000 X									
Limites de bande passante matérielle	20 MHz sélectionnable								
Couplage des entrées	AC, DC, GND								
Impédance d'entrée	Sélectionnable : 1 MΩ ± 1 % ; 50 Ω ± 1,5 %								
Gamme de sensibilité d'entrée	100 MHz à 500 MHz: 1 mV/div à 5 V/div** (1 MΩ et 50 Ohm) Modèle 1 GHz : 1 mV/div à 5 V/div** (1 MΩ), 1 mV/div à 1 V/div (50 ohms)								
Fréquence d'échantillonnage maxi	2 Géch/s, 4 Géch/s demi-voie avec entrelacement, 2,5 Géch/s, 5 Géch/s demi-voie avec entrelacement (modèles 1 GHz)								
Profondeur de mémoire (longueur d'enregistrement)	1 Mpt per channel, 2 Mpts half-channel interleaved (standard), 2 Mpts per channel, 4 Mpts half-channel interleaved (optional with DSOX3MEMUP)								
Affichage	8,5 pouces WVGA avec 64 dégradés d'intensité								
Cadence de rafraîchissement de signaux	1 000 000 signaux/s								
Résolution verticale	8 bits								
Résolution horizontale	2.5 ps								
Tension d'entrée maxi	CAT I 300 Veff, 400 Vc-c ; surtension transitoire 1,6 kVcrête CAT II 300 Veff, 400 Vcrête Avec sonde 10073C 10:1 : CAT I 500 Vcrête, CAT II 400 Vcrête Avec sonde N2862A ou N2863A 10:1 : 300 Veff								
Précision verticale DC	±[précision de gain vertical en DC + précision de décalage vertical en DC + 0,25 % de la pleine échelle]**								
Précision du gain DC*	± 2 % pleine échelle**								
Isolation voie par voie	> 100:1 depuis le niveau continu jusqu'à la bande passante spécifiée maximale de chaque modèle (mesurée avec les mêmes V/div et couplage sur les voies)								
Gamme de décalage	± 2 V (2 mV/div à 200 mV/div) ± 50 V (> 200 mV/div à 5 V/div)								
Précision du décalage du niveau continu	± 0,1 div ± 2 mV ± 1 % du réglage du décalage								

* Dénote des spécifications garanties, toutes les autres sont typiques.

Les spécifications s'entendent après une période de stabilisation en température de 30 minutes et à ± 10 °C de la température de calibrage du firmware.

** 1 mV/div et 2 mV/div représentent un agrandissement du réglage 4 mV/div. Pour les calculs de précision verticale, utilisez la pleine échelle de 32 mV pour le réglage de sensibilité 1 mV/div et 2 mV/div.

L'oscilloscope réinventé : une technologie révolutionnaire qui vous apporte plus de fonctionnalités pour le même budget

Caractéristiques de performance

Voies numériques du système vertical

Tous les modèles MSO série 3000 X et sur tous les modèles DSO série 3000 X avec mise à niveau après l'achat

Caractéristiques

Voies d'entrée numériques	16 numériques (D0 à D15)
Seuils	Seuil par ensemble de 8 voies
Sélections de seuil	TTL (+ 1,4 V) 5 V CMOS (+ 2,5 V) ECL (- 1,3 V) Définissable par l'utilisateur (sélectionnable par pod)
Plage de seuils définie par l'utilisateur	± 8,0 V par pas de 10 mV
Tension d'entrée maxi	± 40 V crête CAT I ; surtension transitoire 800 V crête
Précision du seuil*	± (100 mV + 3 % du réglage de seuil)
Dynamique d'entrée maxi	± 10 V autour du seuil
Excursion de tension minimale	500 mVc-c
Impédance d'entrée	100 kΩ ± 2 % à la pointe de la sonde
Charge de la sonde	~ 8 pF
Résolution verticale	1 bit

Voies analogiques du système horizontal

Tous les modèles de la série 3000 X

Caractéristiques

Fréquence d'échantillonnage maxi	2 Géch/s, 4 Géch/s demi-voie avec entrelacement, 2,5 Géch/s, 5 Géch/s demi-voie avec entrelacement (modèles 1 GHz)
Longueur maximale d'enregistrement	1 Mpt par voie, 2 Mpts demi-voie entrelacée (standard), 2 Mpts par voie, 4 Mpts demi-voie entrelacée (en option avec DSOX3MEMUP)
Durée maximale d'acquisition à la fréquence d'échantillonnage la plus élevée (toutes les voies)	500 Kpts (voies analogiques et numériques) avec mise à niveau mémoire 4 M (DSOX3MEMUP)

	DSOX3012A MSOX3012A	DSOX3014A MSOX3014A	DSOX3024A MSOX3024A	DSOX3032A MSOX3032A	DSOX3034A MSOX3034A	DSOX3052A MSOX3052A	DSOX3054A MSOX3054A	DSOX3102A MSOX3102A	DSOX3104A MSOX3104A
Gamme de base de temps (s/div)	5 ns/div à 50 s/div	5 ns/div à 50 s/div	2 ns/div à 50 s/div	2 ns/div à 50 s/div	2 ns/div à 50 s/div	1 ns/div à 50 s/div	1 ns/div à 50 s/div	500 ps/div à 50 s/div	500 ps/div à 50 s/div

Tous les modèles de la série 3000 X

Plage temporelle de retard de la base de temps	Pré-déclenchement – 1 largeur d'écran ou 200 µs, selon le plus grand des deux Post-déclenchement – 1 s à 500 s
Plage de décalage entre voies	± 100 ns
Précision de la base de temps*	25 ppm ± 5 ppm par an (vieillessement)
Précision du Δ temps (avec curseurs)	± (indication précision base de temps *) ± (0,0016 % * largeur écran) ± 100 ps
Modes	Principal, zoom, roll, XY
XY	Sur les voies 1 et 2 seulement, effacement Z sur entrée Ext Trigger, 1,4 V de seuil Bande passante : Bande passante maxi Erreur de phase à 1 MHz : < 0,5 degré

* Dénote des spécifications garanties, toutes les autres sont typiques. Les spécifications s'entendent après une période de stabilisation en température de 30 minutes et à ± 10 °C de la température de calibrage du firmware.

L'oscilloscope réinventé : une technologie révolutionnaire qui vous apporte plus de fonctionnalités pour le même budget

Caractéristiques de performance

Voies numériques du système horizontal

Tous les modèles MSO et modèles DSO avec mise à niveau MSO

Caractéristiques

Fréquence d'échantillonnage maxi	1 Géch/s ; 1,25 Géch/s (modèles 1 GHz)
Longueur d'enregistrement maxi	1 Mpts par voie en standard, 1,25 Géch/s maxi pour le modèle 1 GHz (uniquement avec voies numériques) 2 Mpts par voie avec option de mise à niveau mémoire DSOX3MEMUP (uniquement avec voies numériques)
Largeur d'impulsion minimale détectable	5 ns
Décalage entre voies	2 ns (typique) ; 3 ns (maxi)

Système de déclenchement

Tous les modèles série 3000 X

Caractéristiques

Modes de déclenchement	<ul style="list-style-type: none">• Normal (déclenché) : un événement de déclenchement est nécessaire pour déclencher l'oscilloscope• Auto : déclenche automatiquement sans événement de déclenchement• Mono : déclenche une seule fois sur événement de déclenchement, appuyer de nouveau sur [Single] pour ordonner à l'oscilloscope de trouver un autre événement de déclenchement ou appuyer sur [Run] pour déclencher en continu en mode Auto ou Normal• Forcé : bouton du panneau avant pour forcer un déclenchement
Couplage de déclenchement	DC : déclenchement à couplage DC AC : déclenchement à couplage AC, fréquence de coupure : < 10 Hz (interne) ; < 50 Hz (externe) Réjection HF : Réjection haute fréquence, fréquence de coupure ~ 50 kHz Réjection LF : Réjection basse fréquence, fréquence de coupure ~ 50 kHz Réjection du bruit : Sélectionnable, OFF (désactivée) ou ON (activée), diminue la sensibilité de moitié
Plage de blocage du déclenchement	40 ns à 10,00 s
Sensibilité du déclenchement	
Interne*	< 10 mV/div : 1 div ou 5 mV, selon le plus grand des deux ; ≥ 10 mV/div : 0,6 div
Externe*	200 mVc-c du niveau continu jusqu'à 100 MHz 350 mVc-c 100 MHz à 200 MHz
Plage de niveau de déclenchement	
Toute voie	± 6 div à partir du centre de l'écran
Externe	± 8 V

* Dénote des spécifications garanties, toutes les autres sont typiques.

Les spécifications s'entendent après une période de stabilisation en température de 30 minutes et à ± 10 °C de la température de calibrage du firmware.

L'oscilloscope réinventé : une technologie révolutionnaire qui vous apporte plus de fonctionnalités pour le même budget

Caractéristiques de performance

Choix de types de déclenchement

Tous les modèles série 3000 X

Caractéristiques

Front	Déclenchement sur front montant, descendant, en alternance ou l'un ou l'autre front de toute source
Largeur d'impulsion	Déclenchement sur impulsion sur une voie sélectionnée, dont la durée est inférieure à une valeur, supérieure à une valeur ou à l'intérieur d'une plage temporelle <ul style="list-style-type: none">• Réglage de durée mini : 2 ns - 10 ns (selon bande passante)• Réglage de durée maxi : 10 s
Parasite	Déclenchement sur une impulsion parasite positive qui n'est pas supérieure à un seuil de niveau haut. Déclenchement sur une impulsion parasite négative qui n'est pas supérieure à un seuil de niveau bas. Déclenchement sur une impulsion parasite de l'une ou l'autre polarité, basée sur deux réglages de seuil. Le déclenchement sur impulsion parasite peut aussi être à qualification temporelle (< ou >) avec un réglage temporel mini de 4 ns et un réglage temporel maxi de 10 s.
Configuration et maintien	Déclenchement et configuration d'horloge/données et/ou violation du temps de maintien de < 0,0 à 10 s
Temps de montée/descente	Déclenchement sur violations de la vitesse de front montant ou descendant (< ou >) basé sur un seuil sélectionnable par l'utilisateur. Plage des réglages temporels à partir de (< ou >) ou 2 ns à 10 s.
Nième front de rafale	Déclenchement sur le Nième front d'une rafale qui se produit après un temps d'inactivité spécifié.
Mot logique	Déclenchement [au début à la fin] d'une séquence spécifiée de niveau haut, bas et indifférent, sur toute combinaison de voies analogiques, numériques ou de déclenchement. La séquence doit s'être stabilisée pendant un minimum de 2 ns pour être considérée comme une condition de déclenchement valable.
Séquence à qualification temporelle	Déclenchement sur une séquence multivoies dont la durée est inférieure à une valeur, supérieure à une valeur, supérieure à une valeur temporelle avec temporisation, ou à l'intérieur ou à l'extérieur d'un ensemble de valeurs temporelles. <ul style="list-style-type: none">• Réglage de durée mini : 2 ns - 10 ns (selon bande passante)• Réglage de durée maxi : 10 s
OU Déclenchement	Déclenchement sur tout front sélectionné sur des voies analogiques ou numériques multiples
Front puis front (déclenchement B)	Armement sur un front sélectionné, attente d'une durée spécifiée, puis déclenchement sur un nombre spécifié sur un autre front sélectionné
Vidéo	Vidéo – Déclenchement sur toutes les lignes ou sur des lignes individuelles, impaires/paires ou tous les champs des normes de vidéo composite ou diffusion (NTSC, PAL, SECAM, PAL-M).
Vidéo améliorée (en option)	Déclenchement sur les lignes et les champs des normes HDTV et améliorées (480p/60, 567p/50, 720p/50, 720p/60, 1080p/24, 1080p/25, 1080p/30, 1080p/50, 1080p/60, 1080i/50, 1080i/60).
USB	Déclenchement sur début de paquet, fin de paquet, réinitialisation complète, suspension d'entrée, suspension de sortie. Prise en charge d'USB basse vitesse et haute vitesse.
I ² S (en option)	Déclenchement sur données de complément de 2 de voie audio gauche ou droite (=, ≠, <, >, > <, < >, valeur croissante ou valeur décroissante)
I ² C (en option)	Déclenchement sur protocole série I2C (Inter-IC bus) à une condition de départ/arrêt ou une trame définie par l'utilisateur avec adresse et/ou valeurs de données. Déclenchement sur acquit manquant, adresse avec « no accq », redémarrage, lecture EEPROM et écriture 10 bits.
SPI (en option)	Déclenchement sur séquence de données SPI (Serial Protocol Interface) pendant une période de verrouillage de trame spécifique. Prise en charge du verrouillage de trame Chip Select positif et négatif ainsi que de Clock Idle et du nombre de bits par trame spécifié par l'utilisateur.
CAN (en option)	Déclenchement sur signaux CAN (réseau de contrôleurs) version 2.0A et 2.0B. Déclenchement sur bit de début de trame (SOF) (standard), ID trame distante (RTR), ID trame de données (~RTR), ID trame distante ou de données, ID et données trame de données, trame erronée, toutes les erreurs, erreur d'acquiescement et trame de surcharge.
LIN (en option)	Déclenchement sur rupture sync, ID trame sync ou ID trame et données LIN (Local Interconnect Network).
RS-232/422/485/UART (en option)	Déclenchement sur bit de début, bit d'arrêt ou contenu de données Rx ou Tx
FlexRay (en option)	Déclenchement sur signaux FlexRay reposant sur l'ID trame, le type de trame (sync, début, nul, normal), cycles répétitifs, base de cycle, erreurs.
MIL-STD 1553 (en option)	Déclenchement sur des signaux MIL-STD 1553 reposant sur le type de mot (données ou commande/état), adresse terminal distant, données et erreurs (parité, sync, code Manchester).
ARINC 429 (en option)	Déclenchement sur signaux ARINC 429 reposant sur étiquette, données et erreurs (parité, mot, gap).

L'oscilloscope réinventé : une technologie révolutionnaire qui vous apporte plus de fonctionnalités pour le même budget

Caractéristiques de performance

Modes d'acquisition

Tous les modèles série 3000 X

Caractéristiques

Normal	
Détection crête	Capturez des parasites impulsionnels aussi étroits que 250 ps à tous les réglages de la base de temps.
Moyennage	Sélectionnable entre 2,4,8,16, 64... jusqu'à 65 536
Mode haute résolution	12 bits de résolution quand $\geq 10 \mu\text{s}/\text{div}$ à 4 Géch/s et 5 Géch/s (modèles 1 GHz) ou $\geq 20 \mu\text{s}/\text{div}$ à 2 Géch/s
Segmenté (en option)	Temps de réarmement = 1 μs (temps mini entre événements de déclenchement)

Mesures sur les signaux

Tous les modèles série 3000 X

Caractéristiques

Courseurs	<ul style="list-style-type: none"> Précision curseur unique : \pm [précision du gain vertical DC + précision du décalage vertical DC + 0,25 % de la pleine échelle] Précision double curseur : + [précision du gain vertical DC + 0,5 % de la pleine échelle]*
Mesures automatiques	<p>Mesures actualisées en continu avec statistiques. Les curseurs suivent la dernière mesure sélectionnée. Sélectionnez jusqu'à quatre mesures dans la liste ci-dessous :</p> <ul style="list-style-type: none"> Tension : crête-à-crête, maxi, mini, amplitude, haut, base, dépassement, pre-shoot, moyenne - N cycles, moyenne – plein écran, DC eff - N cycles, DC eff – plein écran, AC eff - N cycles, AC eff – plein écran (écart-type), ratio (eff1/eff2) Temps : période, fréquence, compteur, largeur +, largeur -, largeur de rafale, rapport cyclique, temps de montée, temps de descente, retard, phase, X à Y mini, X à Y maxi Comptage : nombre d'impulsions positives, nombre d'impulsions négatives, nombre de fronts montants, nombre de fronts descendants Mixte : surface - N cycles, surface – plein écran
Compteur	<p>Compteur de fréquence intégré :</p> <ul style="list-style-type: none"> Source : sur toute voie analogique ou numérique Résolution : 5 chiffres Fréquence maxi : bande passante oscilloscope

Traitement mathématique des signaux

Tous les modèles série 3000 X

Caractéristiques

Arithmétique	<p>$f(g(t))$ $g(t) : \{ 1, 2, 3, 4, 1-2, 1+2, 1x2, 3-4, 3+4, 3x4 \}$ $f(t) : \{ 1-2, 1+2, 1x2, 3-4, 3+4, 3x4, \text{FFT}(g(t)), \text{différentielle } d/dt g(t), \text{intégrale } \int g(t) dt, \text{racine carrée } \sqrt{g(t)} \}$ où 1, 2, 3, 4 représentent les voies d'entrée analogiques 1, 2, 3 et 4 NOTA : Les voies 3 et 4 ne sont disponibles que sur les modèles MSO/DSOX3xx4A</p>
Arithmétique	L'option Math avancée sur les signaux DSOX3ADVMath ajoute Ax + B, carré, absolu, log commun, log naturel, exponentiel, exponentiel Base 10, filtre passe-bas, filtre passe-haut, agrandissement, tendance de mesure, graphique Bus logique (temporel ou état).
FFT	<p>Jusqu'à 4 Mpts de résolution Régler la fenêtre FFT sur : Hanning, flat top, rectangulaire, Blackman-Harris</p>

* Dénote des spécifications garanties, toutes les autres sont typiques.

Les spécifications s'entendent après une période de stabilisation en température de 30 minutes et à $\pm 10^\circ\text{C}$ de la température de calibrage du firmware.

** 1 mV/div et 2 mV/div représentent un agrandissement du réglage 4 mV/div. Pour les calculs de précision verticale, utilisez la pleine échelle de 32 mV pour le réglage de sensibilité 1 mV/div et 2 mV/div.

L'oscilloscope réinventé : une technologie révolutionnaire qui vous apporte plus de fonctionnalités pour le même budget

Caractéristiques de performance

Caractéristiques d'affichage

Tous les modèles série 3000 X

Caractéristiques

Affichage	WVGA 8,5 pouces
Résolution	Format 800 (H) x 480 (V) pixels (zone écran)
Graticules	8 divisions verticales par 10 divisions horizontales avec commandes d'intensité.
Format	YT et XY
Cadence de rafraîchissement maxi	> 1 000 000 signaux/s
Persistance	Désactivée, persistance infinie, variable (100 ms – 60 s)
Dégradés d'intensité	64 niveaux d'intensité

Ports entrée/sortie

Tous les modèles série 3000 X

Port

Port hôte USB 2.0 grande vitesse	2 ports hôte USB 2.0 grande vitesse sur panneau avant et arrière Prise en charge des dispositifs mémoire et imprimantes
Port périphérique USB 2.0 grande vitesse	1 port périphérique USB 2.0 grande vitesse sur panneau arrière
Port LAN	10/100Base-T (nécessite le module DSOXLAN)
Port de sortie vidéo	Relie l'affichage de l'oscilloscope à un moniteur ou projecteur externe (nécessite le module DSOXLAN)
Port GPIB	Facilite la migration vers les systèmes de test existants (nécessite DSOXGPIB)
Sortie compensateur de sonde	Onde carrée : 2,5 Vc-c, 1 kHz
Verrou de type Kensington	L'emplacement de sécurité du panneau arrière se connecte à un verrou standard de type Kensington
Sortie WaveGen	Connecteur BNC du panneau avant

WaveGen – générateur de fonctions intégré

Signaux	Sinusoïde, carré, rampe, impulsion, DC, bruit, sinus cardinal (sinc), montée exponentielle, descente exponentielle, battements cardiaques, impulsion gaussienne, arbitraire.
Sinusoïde	<ul style="list-style-type: none"> • Gamme de fréquence : 0,1 Hz à 20 MHz • Linéarité d'amplitude : $\pm 0,5$ dB (par rapport à 1 kHz) • Distorsion harmonique : -40 dBc • Parasite (non harmonique) : -40 dBc • Distorsion harmonique totale : 1 % • Rapport signal/bruit (charge 50 ohms, BP 500 MHz) : ≥ 40 dB (Vc-c $\geq 0,1$ V) ; 30 dB (Vc-c $< 0,1$ V)
Onde carrée/impulsion	<ul style="list-style-type: none"> • Gamme de fréquence : 0,1 Hz à 10 MHz • Rapport cyclique : 20 à 80 % • Résolution du rapport cyclique : 1 % ou 10 ns selon le plus grand des deux • Largeur d'impulsion : 20 ns mini • Temps de montée/descente : 18 ns (10 à 90 %) • Résolution de la largeur d'impulsion : 10 ns ou 5 chiffres, selon le plus grand des deux • Dépassement : < 2 % • Asymétrie (à 50 % DC) : ± 1 % ± 5 ns • Gigue (TIE eff) : 500 ps
Rampe/onde triangulaire	<ul style="list-style-type: none"> • Gamme de fréquence : 0,1 Hz à 100 kHz • Linéarité : 1 % • Symétrie variable : 0 à 100 % • Résolution de symétrie : 1 %
Bruit	Bande passante : 20 MHz typique

Oscilloscopes redefined: Breakthrough technology delivers more scope for the same budget

Performance characteristics

WaveGen – Built-in function generator	
Sinus cardinal (Sinc)	Gamme de fréquence: de 0,1 Hz à 1,0 MHz
Montée/descente exponentielle	Gamme de fréquence: de 0,1 Hz à 5,0 MHz
Battements cardiaques	Gamme de fréquence: de 0,1 Hz à 200,0 kHz
Impulsion gaussienne	Gamme de fréquence: de 0,1 Hz à 5,0 MHz
arbitraires	<ul style="list-style-type: none"> Longueur du signal : 1 à 8k points Résolution d'amplitude : 10 bits (bit de signe inclus)*** Fréquence de répétition : de 0,1 Hz à 12 MHz Fréquence d'échantillonnage : 100 Méc/s Bande passante du filtre : 20 MHz
Fréquence	<ul style="list-style-type: none"> Précision onde sinusoïdale et rampe : <ul style="list-style-type: none"> 130 ppm (fréquence < 10 kHz) 50 ppm (fréquence > 10 kHz) Précision onde carrée et impulsion : <ul style="list-style-type: none"> [50 + fréquence/200] ppm (fréquence < 25 kHz) 50 ppm (fréquence ≥ 25 kHz) Résolution : 0,1 Hz ou 4 chiffres, selon le plus grand des deux
Amplitude	<ul style="list-style-type: none"> Gamme <ul style="list-style-type: none"> 20 mVc-c à 5 Vc-c dans Z élevé 10 mVc-c à 2,5 Vc-c dans 50 ohms Résolution : 100 µV ou 3 chiffres, selon le plus grand des deux Précision : 2 % (fréquence = 1 kHz)
Décalage du niveau continu	<ul style="list-style-type: none"> Gamme : <ul style="list-style-type: none"> ± 2,5 V dans Z élevé ± 1,25 V dans 50 ohms Résolution : 100 µV ou 3 chiffres, selon le plus grand des deux Précision : ± 1,5 % du réglage de décalage ± 1,5 % d'amplitude ± 1 mV
Sortie de déclenchement	Sortie de déclenchement disponible sur BNC Trig out
Sortie principale	<ul style="list-style-type: none"> Impédance : 50 ohms, typique Isolement : non disponible, mise à la masse du BNC de sortie principale Protection : une surcharge désactive automatiquement la sortie

* Impulsion gaussienne : 4 Vc-c maxi dans Z élevée ; 2 Vc-c maxi dans 50 ohms.

** Sinc, battements cardiaques et impulsion gaussienne : ± 1,25 V dans Z élevée ; +- 625 mV dans 50 ohms

*** La pleine résolution n'est pas disponible en sortie à cause des pas de l'atténuateur interne.

Voltmètre numérique intégré			
Fonctions	ACeff, DC, DCeff, fréquence		
Résolution	V AC/V DC : 3 chiffres Fréquence : 5,5 chiffres		
Fréquence de mesure	100 fois/seconde		
Changement de gamme automatique	Ajustement automatique de l'amplification verticale pour maximiser la dynamique des mesures.		
Mesure de gamme	Affichage graphique de la mesure la plus récente, plus les extrêmes sur les 3 secondes précédentes.		
Gamme de mesure			
	Gamme de fréquence	Gamme verticale	Précision verticale
ACRms	20 Hz-100KHz	100 MHz à 500 MHz: 1 mV/div à 5 V/div** (1 MΩ et 50 Ohm)	[précision du gain vertical DC + 0,5 % de la pleine échelle]
DCRms	20 Hz-100KHz	Modèle 1 GHz : 1 mV/div à 5 V/div** (1 MΩ), 1 mV/div à 1 V/div (50 ohms)	[précision du gain vertical DC + précision du décalage vertical DC + 0,25 % de la pleine échelle]
DC	S/O (sans objet)		[précision du gain vertical DC + précision du décalage vertical DC + 0,25 % de la pleine échelle]
Compteur de fréquence	1Hz – BP oscilloscope	< 10 mV/div : le plus grand de 1 div ou de 5 mV ; ≥ 10 mV/div: 0.6 div	25 ppm ± 5 ppm par an (vieillessement)

L'oscilloscope réinventé : une technologie révolutionnaire qui vous apporte plus de fonctionnalités pour le même budget

Caractéristiques physiques InfiniiVision série X

Instrument		
Dimensions	mm	pouces
Largeur	380,6	14,98
Hauteur	204,4	8,05
Profondeur	141,5	5,57
Poids	kg	lb
Instrument seul	3,85	8,5
Avec accessoires	4,08	9,0
Expédition de l'instrument - dimensions du colis	mm	pouces
Largeur	450	17,7
Hauteur	250	9,84
Profondeur	360	14,17
Montage en baie	mm	pouces
Largeur	481,6	18,961
Hauteur	221,5	8,72
Profondeur	189,34	7,454

Environnement	
Caractéristique	
Puissance absorbée	100 W
Température	Fonctionnement : 0 à + 55 °C Stockage : - 40 à + 71 °C
Humidité relative	Fonctionnement : HR jusqu'à 80 % à ou en dessous de + 40 °C ; HR jusqu'à 45 % jusqu'à + 50 °C Stockage : HR jusqu'à 95 % jusqu'à 40 °C ; HR jusqu'à 45 % jusqu'à 50 °C
Altitude	Fonctionnement et stockage : jusqu'à 4 000 m
Compatibilité électromagnétique	Conforme à la Directive CEM (2004/108/EC), conforme ou supérieur à CEI 61326-1:2005/EN Condition 61326-1:2006 Groupe 1 Classe A CISPR 11/EN 55011 CEI 61000-4-2/EN 61000-4-2 CEI 61000-4-3/EN 61000-4-3 CEI 61000-4-4/EN 61000-4-4 CEI 61000-4-5/EN 61000-4-5 CEI 61000-4-6/EN 61000-4-6 CEI 61000-4-11/EN 61000-4-11 Canada : ICES-001:2004 Australie/Nouvelle-Zélande : AS/NZS
Sécurité	UL61010-1 2e édition, CAN/CSA22.2 No. 61010-1-04
Vibrations	Conforme à CEI 60068-2-6 et MIL-PRF-28800 ; aléatoires classe 3
Chocs	Conforme à CEI 60068-2-27 et MIL-PRF-28800 ; aléatoires classe 3 ; (fonctionnement 30g, ½ sinusoïde, durée 11 ms, 3 chocs/axe sur l'axe principal, 18 chocs au total

L'oscilloscope réinventé : une technologie révolutionnaire qui vous apporte plus de fonctionnalités pour le même budget

Caractéristiques physiques InfiniiVision série X

Connectivité

Ports standard	1 port périphérique USB 2.0 grande vitesse sur panneau arrière 2 ports hôte USB 2.0 grande vitesse sur panneau avant et arrière Prise en charge des dispositifs mémoire et imprimantes
Ports en option	GPIB, LAN, VGA

Mémoire rémanente

Affichage des signaux de référence	2 signaux internes ou clé USB
Stockage des signaux	Configuration, .bmp, .png, .csv, ASCII, XY, signaux de référence, .alb, .bin, liste, gabarit
Taille maxi clé USB	Prise en charge des clés USB standard
Configurations sans clé USB	10 configurations internes
Configurations avec clé USB	Selon taille de la clé USB

Accessoires fournis

Garantie standard de 3 ans

Mode SEC (environnement sécurisé) en standard
Constat de vérification
CD de documentation

Sonde standard

N2862B Sonde passive 150 MHz, atténuation 10:1	1 par voie sur les modèles 100 MHz
N2863B Sonde passive 300 MHz, atténuation 10:1	1 par voie sur les modèles 200 MHz
N2890A Sonde passive 500 MHz, atténuation 10:1	1 par voie sur les modèles 350/500 MHz et les modèles 1 GHz.
N6450-60001 Câble MSO 16 voies numériques	1 par oscilloscope, sur tous les modèles MSO et DSOX3M-SO (pour les modèles jusqu'à 500 MHz) et DSOXPERFMSO pour la mise à niveau des modèles 1 GHz

Aide intégrée en anglais, japonais, chinois simplifié, chinois traditionnel, coréen, allemand, français, espagnol, russe, portugais et italien

Prise en charge de la langue d'interface

Menus de l'interface utilisateur graphique : anglais, japonais, chinois simplifié, chinois traditionnel, coréen, allemand, français, espagnol, russe, portugais et italien

Cordon d'alimentation en fonction du pays

Documentation connexe

Titre	Type de publication	Référence
<i>Applications Bus série pour oscilloscopes Agilent InfiniiVision série 3000 X</i>	Fiche technique	5990-6677EN
<i>Mesures de puissance pour oscilloscope Agilent InfiniiVision série 3000 X</i>	Fiche technique	5990-8869EN
<i>Tests de gabarit/limite de signaux pour oscilloscopes Agilent série InfiniiVision</i>	Fiche technique	5990-3269EN

Tableau de compatibilité des sondes

Pour choisir la bonne sonde pour votre application : utilisez notre tableau de compatibilité des sondes ci-dessous pour identifier les sondes recommandées pour votre oscilloscope InfiniiVision 2000 et 3000 série X. Pour plus d'informations sur les sondes et accessoires des oscilloscopes série InfiniiVision, consultez la fiche technique Sondes et accessoires pour oscilloscopes InfiniiVision, Référence Agilent 5968-8153EN.

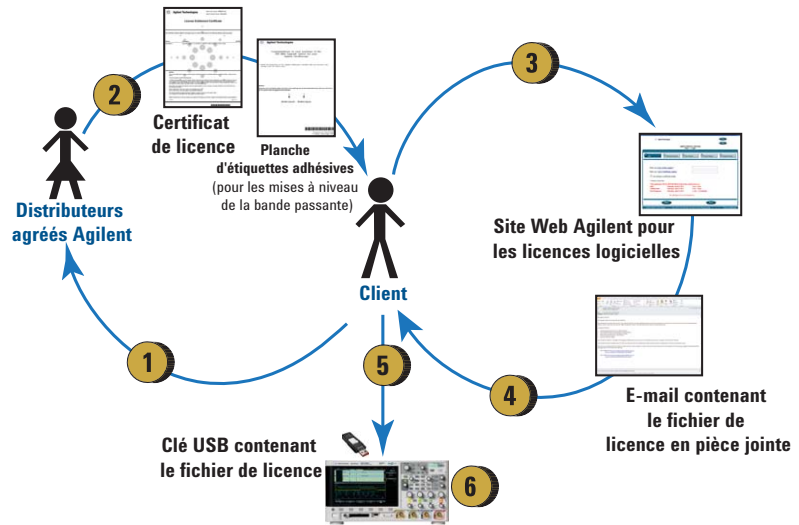
Type de sonde	Modèle de sonde	MSO/DSO Série 2000 X ¹	MSO/DSO Série 3000 X
Sondes passives,	N2862B 10:1 150 MHz (sur les modèles 70/100 MHz) N2863B 10:1 300 MHz (sur les modèles 200 MHz) N2890A 10:1 500 MHz (sur les modèles 350/500 MHz)	Recommandé	Recommandé
	N2889A 1:1/10:1 350 MHz	Recommandé	Recommandé
Sondes passives haute tension,	10076B 4 kV	Recommandé	Recommandé
	N2771B 30 kV	Recommandé	Recommandé
Sondes actives différentielles,	1130A 1.5 GHz	Incompatible	Compatible
	1141A 200 MHz (s'utilise avec 1142A)	Incompatible	Recommandé
	N2791A 25 MHz	Recommandé	Recommandé
	N2891A 70 MHz	Recommandé	Recommandé
	N2790A 100 MHz (avec AutoProbe)	Incompatible	Recommandé
	N2792A 200 MHz	Recommandé ²	Recommandé
	N2793A 800 MHz	Recommandé ²	Recommandé
Sondes actives unipolaires,	N2795A 1 GHz (avec AutoProbe)	Incompatible	Recommandé (limite 2)
	1157A 2.5 GHz (avec AutoProbe)	Incompatible	Recommandé
Sondes logiques MSO,	01650-61607 16 voies	Incompatible	Compatible
	N6459-60001 Câble MSO 8 voies (fourni avec les MSO série 2000 X)	Recommandé	Compatible
	N6450-60002 Câble MSO 16 voies (fourni avec les MSO série 3000 X)	Incompatible	Recommandé
Sondes de courant,	1146A 100 kHz	Recommandé	Recommandé
	N2780B 2 MHz (utiliser avec N2779A)	Recommandé	Recommandé
	N2781B 10 MHz (utiliser avec N2779A)	Recommandé	Recommandé
	N2782B 50 MHz (utiliser avec N2779A)	Recommandé	Recommandé
	N2783B 100 MHz (utiliser avec N2779A)	Recommandé	Recommandé
	1147A 50 MHz (avec AutoProbe)	Incompatible	Recommandé
	N2893A 100 MHz (avec AutoProbe)	Incompatible	Recommandé

1. La série 2000 X ne prend pas en charge les sondes actives d'interface AutoProbe.

2. Utilisez une terminaison "feedthrough" 50 ohms.

L'oscilloscope réinventé : une technologie révolutionnaire qui vous apporte plus de fonctionnalités pour le même budget

Mises à jour de bande passante et applications de mesure sous licence uniquement



Modèles de mises à jour de bande passante

série 3000 X

DSOX3BW24	Licence uniquement, 100 MHz à 200 MHz, 4 voies
DSOX3BW32*	Centre de services, 100 MHz à 350 MHz, 2 voies
DSOX3BW34*	Centre de services, 200 MHz à 350 MHz, 4 voies
DSOX3BW52	Licence uniquement, 350 MHz à 500 MHz, 2 voies
DSOX3BW54	Licence uniquement, 350 MHz à 500 MHz, 4 voies
DSOX3BW12*	Centre de services, 500 MHz à 1 GHz, 2 voies
DSOX3BW14*	Centre de services, 500 MHz à 1 GHz, 4 voies

Applications de mesure

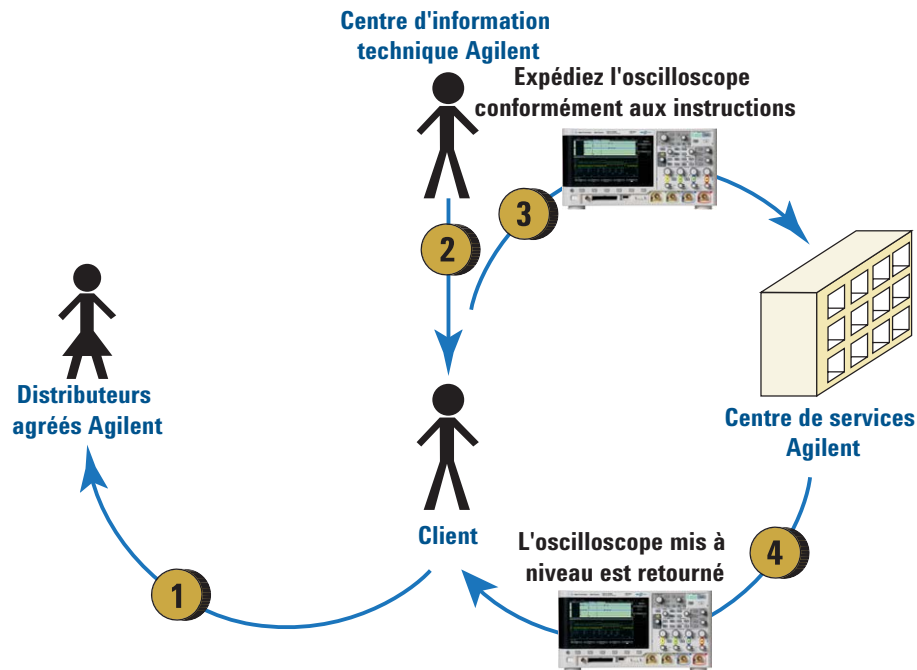
DSOX3WAVEGEN	Générateur de fonctions intégré WaveGen
DSOX3DVM	Voltmètre numérique intégré
DSOX3EDK	Kit pour l'enseignement
DSOX3MASK	Test de gabarit
DSOX3SGM	Mémoire segmentée
DSOX3ADVMATH	Fonctions Math avancées sur les signaux
DSOX3VID	Déclenchement vidéo amélioré
DSOX3EMBD	Déclenchement et analyse série embarqués (I ² C, SPI)
DSOX3COMP	Déclenchement et analyse série sur ordinateur (RS232/422/485/UART)
DSOX3AUDIO	Déclenchement et analyse série audio (I ² S)
DSOX3AUTO	Déclenchement et analyse série pour automobile (CAN, LIN)
DSOX3FLEX	Déclenchement et analyse série FlexRay
DSOX3AERO	Déclenchement et analyse série aérospatial (MIL-STD 1553, ARINC 429)
DSOX3PWR	Mesures de puissance et analyse
DSOX3MSO	Mise à niveau MSO : ajoute 16 voies numériques temporelles

Description de la procédure

- 1 Passez commande auprès d'un distributeur agréé Agilent d'une mise à niveau de bande passante ou d'application de mesure sous licence uniquement. Si il y a plusieurs paliers de bande passante entre la bande passante actuelle de l'appareil et celle voulue, il faut commander tous les produits intermédiaires. Les sondes passives nécessaires avec la mise à jour de l'appareil sont incluses dans la mise à jour si nécessaire. Pour le DSOX3BW24, les sondes passives N2863B 10:1 300 MHz (1 par voie) sont comprises avec la mise à niveau. DSOX3BW32, DSOX3BW34, DSOX3BW52, DSOX3BW54, DSOX3BW12 et DSOX3BW14, la sonde passive N2890A 10:1 500 MHz (1 par voie) sont comprises avec la mise à niveau.
- 2 Vous recevez un Certificat de licence imprimé ou un .pdf électronique pour les applications de mesure pouvant être commandées. Pour les mises à niveau de bande passante uniquement, vous recevez un document d'étiquette adhésive indiquant la spécification de la bande passante mise à niveau
- 3 Utilisez le Certificat de licence contenant les instructions et le numéro de certificat nécessaire pour générer un fichier de licence pour un numéro de modèle et une unité de numéro de série d'oscilloscope 2000 ou 3000 série X spécifique.
- 4 Vous recevrez alors la licence et les instructions d'installation par email.
- 5 Copiez le fichier de licence (extension .lic) de l'e-mail sur une clé USB et suivez les instructions de l'e-mail pour installer sur l'oscilloscope la mise à niveau de bande passante ou l'application de mesure achetée.
- 6 Pour les mises à niveau de bande passante uniquement, appliquez les étiquettes adhésives correspondant à la mise à niveau sur les panneaux avant et arrière de l'oscilloscope. Le numéro de modèle et le numéro de série de l'oscilloscope ne sont pas modifiés.

L'oscilloscope réinventé : une technologie révolutionnaire qui vous apporte plus de fonctionnalités pour le même budget

Mises à niveau de bande passante avec retour au Centre de services Agilent



Modèles de mises à jour de bande passante


série 3000 X

DSOX3BW24*	Licence uniquement, 100 MHz à 200 MHz, 4 voies
DSOX3BW32	Centre de services, 100 MHz à 350 MHz, 2 voies
DSOX3BW34	Centre de services, 200 MHz à 350 MHz, 4 voies
DSOX3BW52*	Licence uniquement, 350 MHz à 500 MHz, 2 voies
DSOX3BW54*	Licence uniquement, 350 MHz à 500 MHz, 4 voies
DSOX3BW12*	Centre de services, 500 MHz à 1 GHz, 2 voies
DSOX3BW14*	Centre de services, 500 MHz à 1 GHz, 4 voies

Description de la procédure

- 1** Passez commande auprès d'un distributeur agréé Agilent pour la mise à niveau de bande passante avec retour au Centre de services Agilent. Le coût de l'installation par le Centre de services est en sus du prix du produit. Le calibrage par le Centre de services est inclus dans le prix du produit. Si plusieurs paliers de bande passante sont nécessaires pour parvenir à la bande passante à partir de la bande passante actuelle, commandez tous les produits correspondants. Lorsque la nouvelle bande passante nécessite des sondes passives à bande passante plus élevée, celles-ci sont comprises dans la mise à niveau. Pour le DSOX3BW24, les sondes passives N2863B 10:1 300 MHz (1 par voie) sont envoyées avec la mise à niveau. DSOX3BW32, DSOX3BW34, DSOX3BW52, DSOX3BW54, DSOX3BW12 et DSOX3BW14, la sonde passive N2890A 10:1 500 MHz (1 par voie) est envoyée avec la mise à niveau.
- 2** Le Centre d'information technique Agilent vous contactera pour préciser la procédure et les délais d'installation par le Centre de services. Continuez d'utiliser l'oscilloscope jusqu'à ce que vous soyez contacté de nouveau lorsque les pièces seront disponibles au Centre de services.
- 3** Envoyez l'oscilloscope au Centre de services conformément aux instructions fournies (port payé par Agilent).
- 4** Le Centre de services renvoie l'oscilloscope mis à niveau avec des étiquettes adhésives apposées sur les panneaux avant et arrière, indiquant la spécification de bande passante mise à niveau. Le numéro de modèle et le numéro de série de l'oscilloscope ne sont pas modifiés.

* Voir page 29 le processus de mise à niveau de la bande passante pour ces produits



Oscilloscopes Agilent Technologies

Différents facteurs de forme, de 20 MHz à > 90 GHz | Les meilleures spécifications de l'industrie |
De puissantes applications



Agilent Email Updates

www.agilent.com/find/emailupdates

Get the latest information on the products and applications you select.



www.axiestandard.org

AdvancedTCA® Extensions for Instrumentation and Test (AXIe) is an open standard that extends the AdvancedTCA® for general purpose and semiconductor test. Agilent is a founding member of the AXIe consortium.



<http://www.pxisa.org>

PCI eXtensions for Instrumentation (PXI) modular instrumentation delivers a rugged, PC-based high-performance measurement and automation system.

Agilent Channel Partners

www.agilent.com/find/channelpartners

Get the best of both worlds: Agilent's measurement expertise and product breadth, combined with channel partner convenience.



Agilent Advantage Services is committed to your success throughout your equipment's lifetime. We share measurement and service expertise to help you create the products that change our world. To keep you competitive, we continually invest in tools and processes that speed up calibration and repair, reduce your cost of ownership, and move us ahead of your development curve.

www.agilent.com/find/advantageservices



www.agilent.com/quality

www.agilent.com

www.agilent.com/find/3000X-Series

For more information on Agilent Technologies' products, applications or services, please contact your local Agilent office. The complete list is available at:

www.agilent.com/find/contactus

Americas

Canada	(877) 894 4414
Brazil	(11) 4197 3600
Mexico	01800 5064 800
United States	(800) 829 4444

Asia Pacific

Australia	1 800 629 485
China	800 810 0189
Hong Kong	800 938 693
India	1 800 112 929
Japan	0120 (421) 345
Korea	080 769 0800
Malaysia	1 800 888 848
Singapore	1 800 375 8100
Taiwan	0800 047 866
Other AP Countries	(65) 375 8100

Europe & Middle East

Belgium	32 (0) 2 404 93 40
Denmark	45 45 80 12 15
Finland	358 (0) 10 855 2100
France	0825 010 700*
	*0.125 €/minute
Germany	49 (0) 7031 464 6333
Ireland	1890 924 204
Israel	972-3-9288-504/544
Italy	39 02 92 60 8484
Netherlands	31 (0) 20 547 2111
Spain	34 (91) 631 3300
Sweden	0200-88 22 55
United Kingdom	44 (0) 118 927 6201

For other unlisted countries:

www.agilent.com/find/contactus

Revised: January 6, 2012

Les spécifications et descriptions des produits présentés dans ce document sont sujettes à modification sans préavis.

© Agilent Technologies, Inc., 2012
Imprimé aux États-Unis, 27 février 2012
5990-6619FRE



Agilent Technologies