

KENNWERTE WIPPENSCHALTER RSS, RSM, RSL

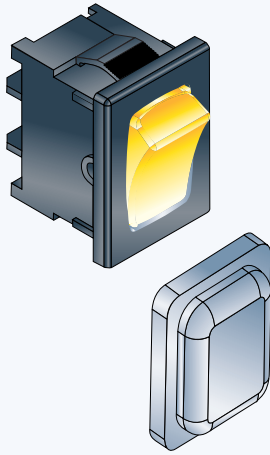
VORTEILE

- Absolute Zuverlässigkeit bei einfachster Montage
- In allen Standardgrößen auch kurzfristig lieferbar
- Exzellentes Preis-Leistungs-Verhältnis
- Verschiedenste Beschriftungsmöglichkeiten
- Aus hochwertigen Materialien in 1- und 2-poliger Ausführung gefertigt

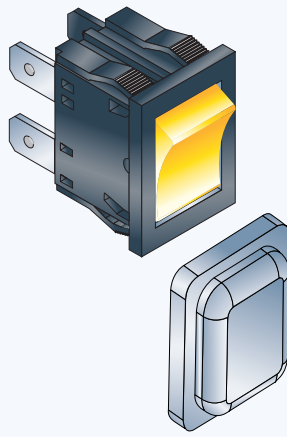
	RSS/RSM	RSL
Elektrische Kennwerte		
Schaltleistung max.	10(4) A 250 V ~ 6(4) A 250 V ~ 5E4	16(6) A 250 V ~ 10(4) A 250 V ~ 5E4
Schaltleistung max.	10A/125 - 250 V AC 1/2HP 250 V AC 1/3HP 125 V AC	16A 250 V AC 3/4HP 250 V AC 20A 125 V AC 1/3HP 125 V AC
Umgebungstemperatur max.	T120 / 55 T65	T120 / 55 T65
Elektrische Lebensdauer	[Zyklen] 10.000 5E4 [Zyklen] 50.000	10.000 50.000
Isolationswiderstand	[MΩ] > 10	> 10
Übergangswiderstand	[mΩ] < 50	< 50
Kontaktöffnungsweite	[mm] > 3	> 3
Kriechstromfestigkeit	PTI 250	PTI 250
Mechanische Kennwerte		
Abdeckhaube	IP 44	IP 65
Geräteschutzklasse	II	II
Lebensdauer mechanisch	[Betätigungen] > 50.000	> 50.000
Schutzgrad	IP 40	IP 40
Sonstige Kennwerte		
Entflammbarkeit	UL 94 V-2	UL 94 V-2
Normen	IEC/EN 61058-1 UL 1054	IEC/EN 61058-1 UL 1054
Verpackung		
lose geschüttet	x	x

ABMESSUNGEN - WIPPENSCHALTER RSS, RSM, RSL

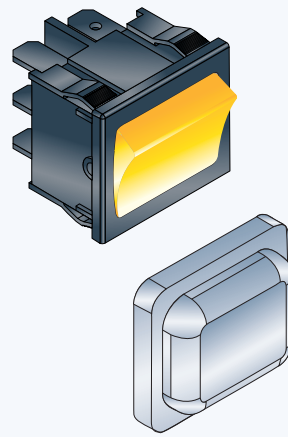
AUFBAU



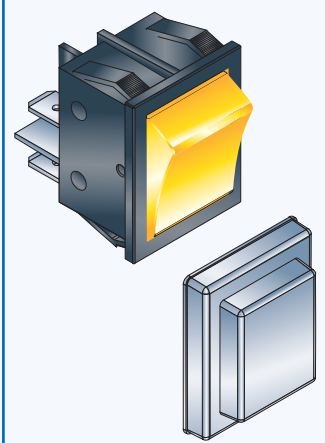
RSS-1-pol



RSS-2-pol

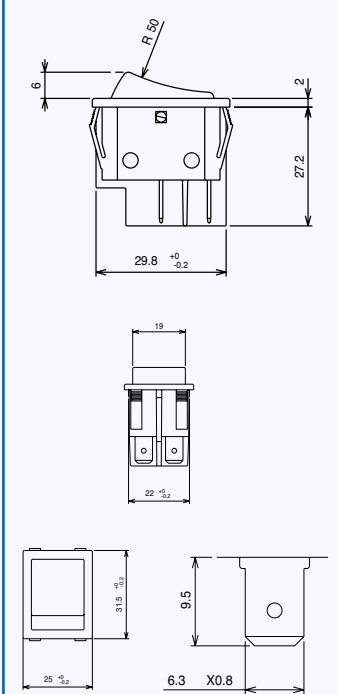
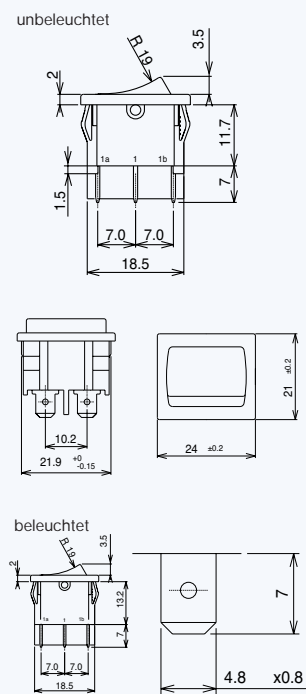
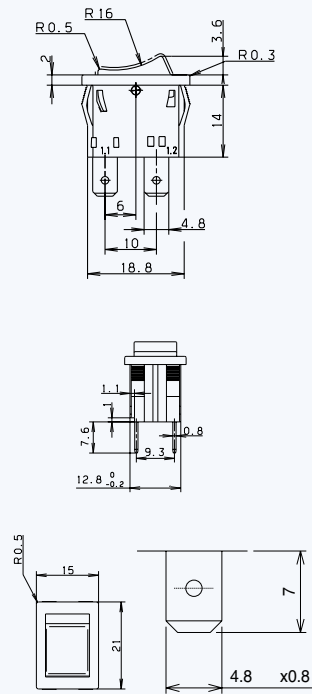
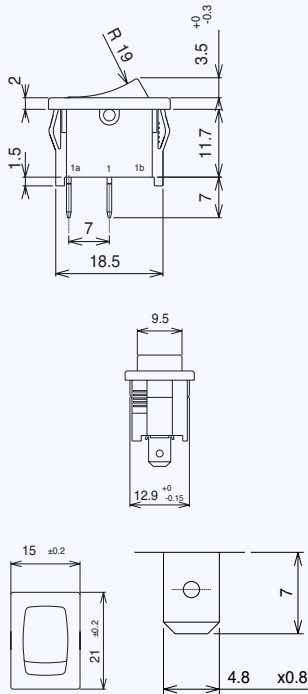


RSM

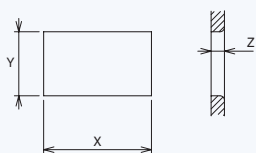


RSL

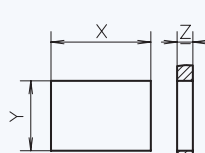
ABMESSUNGEN



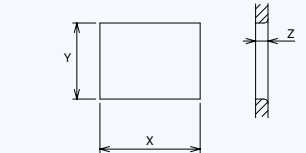
EINBAUMASSE



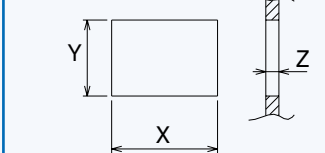
Z	Y	X
0.75-1.25	13.0 ±0.1	19.0 ^{+0.2} ₀
1.25-2	13.0 ±0.1	19.3 ^{+0.2} ₀
2-3	13.0 ±0.1	19.6 ^{+0.2} ₀



Z	Y	X
0.7...1.25	13.0 ± 0.1	19.1 ± 0.1
1.25...2.0	13.0 ± 0.1	19.4 ± 0.1
2.0...3.0	13.0 ± 0.1	19.7 ± 0.1




Z	Y	X
0.75-1.25	22.0 ±0.1	19.0 ^{+0.2} ₀
1.25-2	22.0 ±0.1	19.3 ^{+0.2} ₀
2-3	22.0 ±0.1	19.6 ^{+0.2} ₀



Z	Y	X
0.75-1.25	22.0 ^{+0.2} ₀	30.0 ⁰ _{-0.1}
1.25-2	22.0 ^{+0.2} ₀	30.2 ⁰ _{-0.1}
2-3	22.0 ^{+0.2} ₀	30.6 ⁰ _{-0.2}
3-4	22.0 ^{+0.2} ₀	30.8 ⁰ _{-0.2}

ÜBERSICHT WIPPENSCHALTER RSS, RSM, RSL



Alle Typen sind standardmäßig zur Anzeige des Schaltzustandes beschriftet! (siehe Produktfoto)

RSS

RSM

RSL

AUSFÜHRUNGEN

Anschlussgeometrie	Steckanschlüsse 4,8 mm x 0,8 mm	Steckanschlüsse 4,8 mm x 0,8 mm	Steckanschlüsse 6,3 mm x 0,8 mm
BESTELLNUMMERN			
Polzahl 1, unbeleuchtet			
Betätigerfarbe: schwarz	1301.9206		
rot	1301.9208		
Polzahl 2, unbeleuchtet			
Betätigerfarbe: schwarz	1301.9213	1301.9202	1301.9222
rot			1301.9221
Polzahl 2, beleuchtet			
Betätigerfarbe: rot		1301.9201	1301.9224
grün	1301.9211	1301.9212	1301.9215
Abdeckhaube, transparent			
Schutzgrad IP 65			1301.9214
Schutzgrad IP 44	* 1301.9209	* 1301.9210	

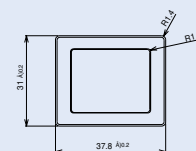
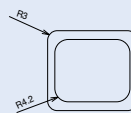
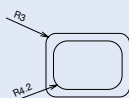
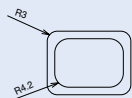
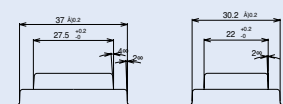
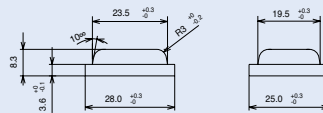
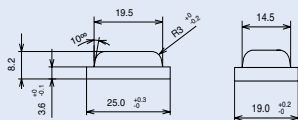
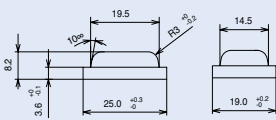
Abmessungen:

RSS-1-pol:

RSS-2-pol:

RSM:

RSL:



* Schutzgrad IP 65 auf Anfrage