

DWG. NO. SD-5197-N

E

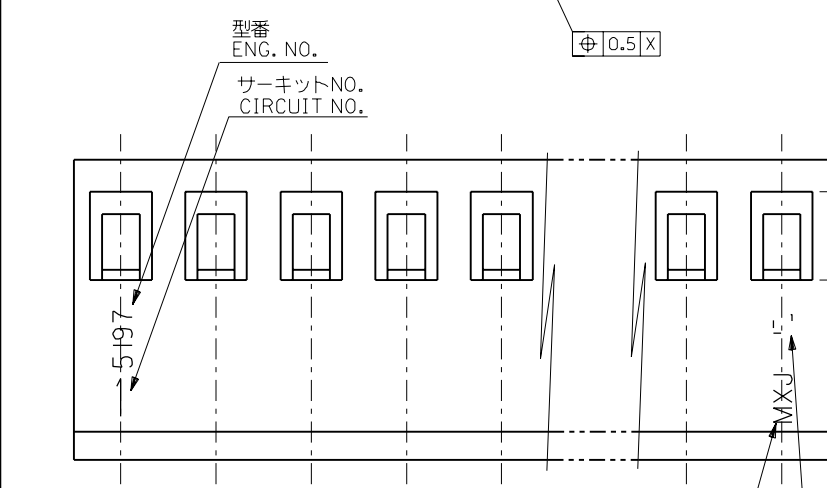
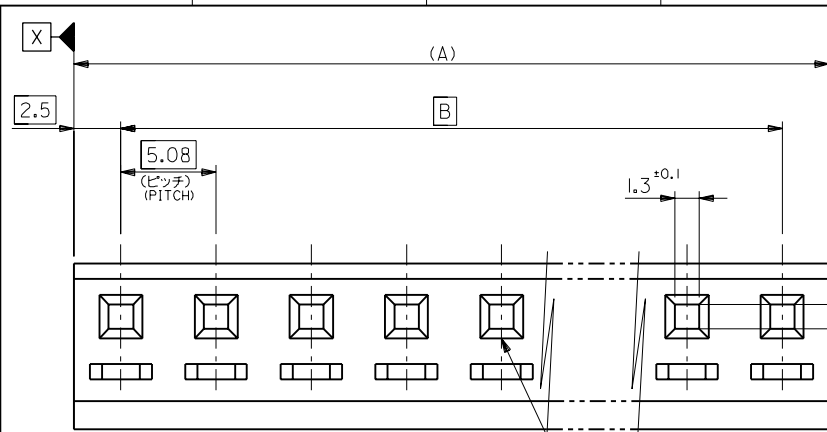
D

C

B

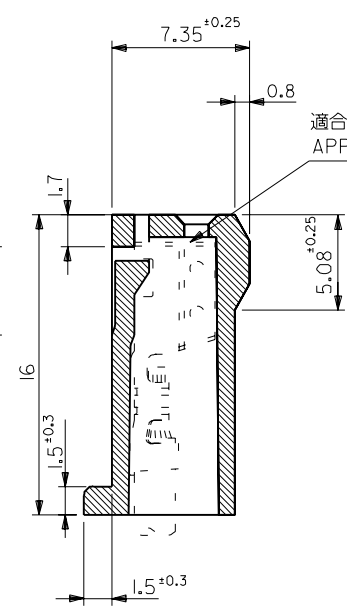
A

MM DIMENSIONS IN METRIC DO NOT SCALE DRAWING



トレードマーク TRADE MARK

キャビティマーク CAVITY MARK



注記 NOTES

1. 各部の反りは0.5最大。
CAMBER : 0.5 MAX.
2. サーマイトNO.はNO."1"のみ表示。
CIRCUIT NO. : 1 ONLY.

40.64	45.64	10-01-3096	5197-09	9
35.56	40.56	-3086	-08	8
30.48	35.48	-3076	-07	7
25.4	30.4	-3066	-06	6
20.32	25.32	-3056	-05	5
15.24	20.24	-3046	-04	4
10.16	15.16	-3036	-03	3
5.08	10.08	10-01-3026	5197-02	2
B	A	EDP. NO.	ENG. NO.	種数 NO. OF CRIS.

角度 ANGLE	±3°
30以上 OVER	+0.3
10以上 30未満 OVER	+0.25
10未満 UNDER	+0.2
一般公差 GENERAL TOLERANCES	

記号 LTR	変更内容 REVISION RECORD	DR. CHK.	日付 DATE
G	再作図 REDRAWN (JC70474)	M.T. M.F.	'96/05/24
			'96/05/24

材料 MATERIAL	ナイロン66, UL94V-2 NYLON66, UL94V-2
仕上げ FINISH	—
適用電線範囲 WIRE RANGE	—
被覆外径 INS. RANGE	—
DRAWN BY	'96/05/24 M.TANAKA
CHK'D BY	'96/05/24 M.FUKUSHIMA
APP'D BY	'96/05/24 M.ENOMOTO
尺度 SCALE	4 : 1

MOLEX MOLEX-JAPAN CO.,LTD.
日本モレックス株式会社

REVISE ONLY ON CAD SYSTEM

TITLE 名称
SPOX 5.08 PITCH RECEPTACLE HOUSING

DWG. NO. SD-5197-N

REV G