

DWG. NO. SD-5197-N

E

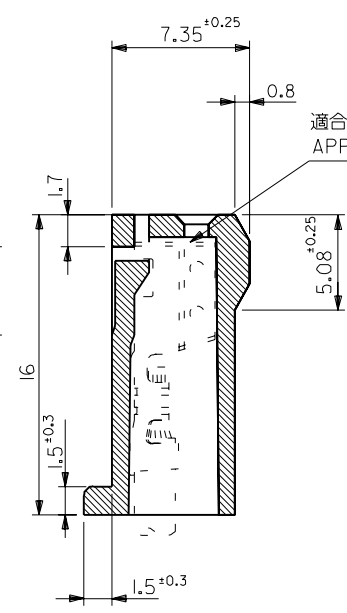
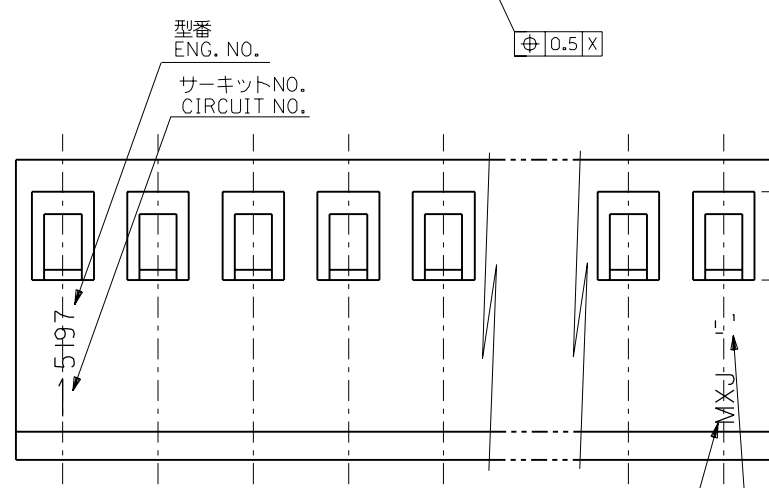
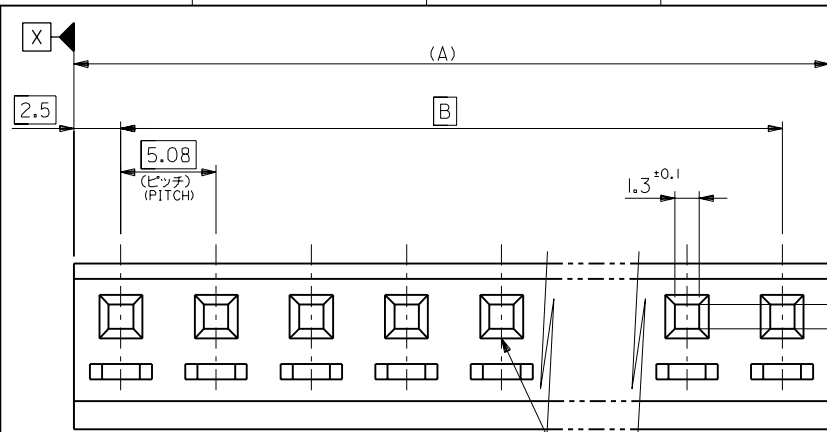
D

C

B

A

MM DIMENSIONS IN METRIC DO NOT SCALE DRAWING



注記
NOTES

1. 各部の反りは0.5最大。
CAMBER : 0.5 MAX.
2. サーマイトNO.はNO."1"のみ表示。
CIRCUIT NO. : 1 ONLY.

40.64	45.64	10-01-3096	5197-09	9
35.56	40.56	-3086	-08	8
30.48	35.48	-3076	-07	7
25.4	30.4	-3066	-06	6
20.32	25.32	-3056	-05	5
15.24	20.24	-3046	-04	4
10.16	15.16	-3036	-03	3
5.08	10.08	10-01-3026	5197-02	2
B	A	EDP. NO.	ENG. NO.	NO. OF CRIS.

角度 ANGLE	±3°				
30以上 OVER	+0.3				
10以上 30未満 OVER	+0.25				
10未満 UNDER	+0.2				
一般公差 GENERAL TOLERANCES		記号 LTR	変更内容 REVISION RECORD	DR. DATE	日付 DATE
		G	再作図 REDRAWN (JC70474)	M.T. M.F.	'96/05/24
				CHK. DATE	'96/05/24

材料 MATERIAL	ナイロン66, UL94V-2 NYLON66, UL94V-2
仕上げ FINISH	—
適用電線範囲 WIRE RANGE	—
被覆外径 INS. RANGE	—
DRAWN BY '96/05/24	CHK'D BY '96/05/24
M. TANAKA	M. FUKUSHIMA
APP'D BY '96/05/24	尺度 SCALE 4 : 1
M. ENOMOTO	

MOLEX MOLEX-JAPAN CO.,LTD.
日本モレックス株式会社

REVISE ONLY ON CAD SYSTEM

TITLE 名称
SPOX 5.08 PITCH
RECEPTACLE HOUSING

DWG. NO. SD-5197-N

REV G