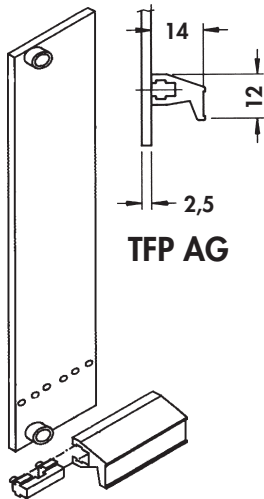


Teilfrontplatten mit Griff

Part front panels with handle

Faces avant partielles avec poignée



TFP AG

TFP OG

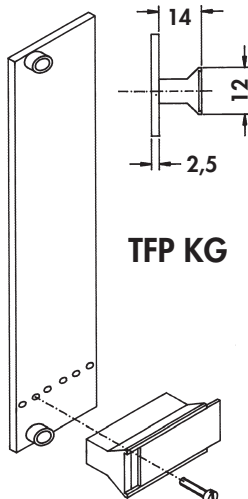
Teilfrontplatte ohne Griff mit Grifflochung.

TFP AG

Teilfrontplatte mit eloxiertem Aluminiumgriff und Befestigungsmaterial.

TFP KG

Teilfrontplatte mit Kunststoffgriff, eloxierter Einlegeleiste und Befestigungsmaterial.



TFP KG

TFP OG

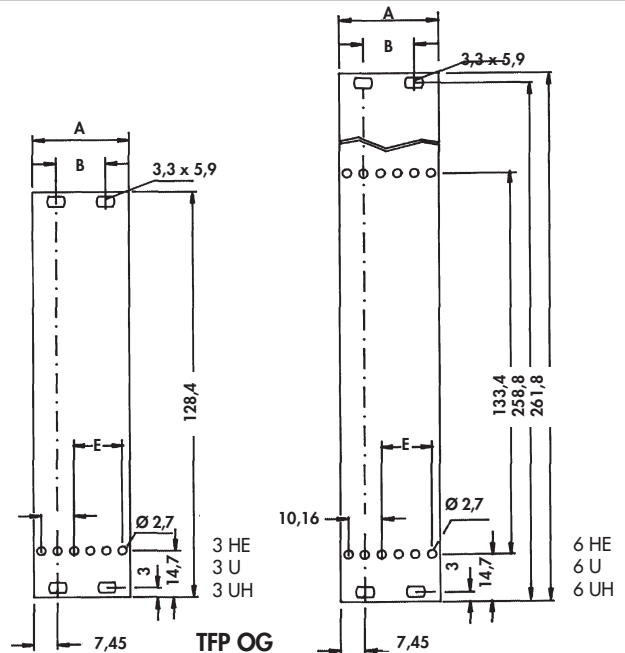
Part front panel without handle with handle perforation.

TFP AG

Part front panel with anodised aluminium handle and fixing material.

TFP KG

Part front panel with plastic-handle, anodised insert strip and fixing material.



TFP OG

Face avant sans poignée avec perforation.

TFP AG

Face avant avec poignée en aluminium anodisé et matériel de fixation.

TFP KG

Face avant avec poignée plastique, baguettes d'insertion anodisées et matériel de fixation.

Art. Nr. Art. No. Art. n°	Art. Nr. Art. No. Art. n°	Art. Nr. Art. No. Art. n°	Teileinheiten (TE) Width units (HP) Unités de largeur (UL)	Maße / Dimensions [mm]		
				A	B	E
TFP OG ... 3	TFP AG ... 3	TFP KG ... 3	3	14,9	-	-
TFP OG ... 4	TFP AG ... 4	TFP KG ... 4	4	20,0	-	5,08
TFP OG ... 5	TFP AG ... 5	TFP KG ... 5	5	25,1	-	10,16
TFP OG ... 6	TFP AG ... 6	TFP KG ... 6	6	30,2	-	15,24
TFP OG ... 7	TFP AG ... 7	TFP KG ... 7	7	35,3	-	20,32
TFP OG ... 8	TFP AG ... 8	TFP KG ... 8	8	40,3	-	25,40
TFP OG ... 9	TFP AG ... 9		9	45,4	-	30,50
TFP OG ... 10	TFP AG ... 10	TFP KG ... 10	10	50,5	35,6	35,60
TFP OG ... 12	TFP AG ... 12	TFP KG ... 12	12	60,7	45,7	45,70
TFP OG ... 14	TFP AG ... 14	TFP KG ... 14	14	70,8	55,9	55,90
TFP OG ... 16	TFP AG ... 16		16	81,0	66,0	66,00
TFP OG ... 18	TFP AG ... 18		18	91,1	76,2	76,20
TFP OG ... 20	TFP AG ... 20		20	101,3	86,4	86,40
TFP OG ... 21	TFP AG ... 21		21	106,4	91,4	91,40
TFP OG ... 24	TFP AG ... 24		24	121,6	106,7	106,70
TFP OG ... 28	TFP AG ... 28		28	141,9	127,0	127,00

... bitte Höheneinheit angeben:

3 = 3 HE
6 = 6 HE

Falls mit eingepreßtem Metallnippel gewünscht, bitte „MN 2“ anhängen, z.B. TFP AG 3 10 MN 2

... please indicate height unit:

3 = 3 U
6 = 6 U

Should you require metal press-in nipples, please add „MN 2“ to the order code, i.e. TFP AG 3 10 MN 2

... veuillez indiquer unité de hauteur:

3 = 3 UH
6 = 6 UH

Si vous souhaitez des raccords métalliques montés, veuillez ajouter „MN 2“ p.ex. TFP AG 3 10 MN 2

Oberfläche: naturfarbig eloxiert

Surface: clear anodised

Finition: anodisée nature

Teilfrontplatten mit SMD-Kartenhalter
Zubehör für Einschubkassetten und Frontplatten

Part front panels with PCB holder SMD
Accessories for insert modules and part front panels

Faces avant partielles avec support de cartes SMD
Accessoires pour cassettes enfichables et faces avant

→ N 109

→ N 113 - 116

N 104

N